

# Información Contable

001

Instituto Municipal de las Mujeres de Colón | Primer Trimestre | 2026



INSTITUTO MUNICIPAL DE LAS MUJERES DE COLÓN  
Estado de Situación Financiera  
Al 31 de Marzo de 2026  
(Cifras en Pesos)



Concepto	2025	2026	Concepto	2025	2026
<b>ACTIVO</b>			<b>PASIVO</b>		
Activo Circulante			Activo Circulante		
Efectivo y Equivalentes	158,927		Cuentas por Pagar a Corto Plazo	198,949	27,600
Derechos a Recibir Efectivo o Equivalentes	79,606		Documentos por Pagar a Corto Plazo	79,606	0
Derechos a Recibir Bienes o Servicios	3,600		Porción a Corto Plazo de la Deuda Pública a Largo Plazo	0	0
Inventarios	0		Títulos y Valores a Corto Plazo	0	0
Almacenes	0		Pasivos Diferidos a Corto Plazo	0	0
Estimación por Pérdida o Deterioro de Activos Circulantes	0		Fondos y Bienes de Terceros en Garantía y/o Administración a Corto Plazo	0	0
Otros Activos Circulantes	0		Provisiones a Corto Plazo	0	0
<b>Total de Activos Circulantes</b>	<b>242,133</b>		Otros Pasivos a Corto Plazo	0	0
			<b>Total de Pasivos Circulantes</b>	<b>278,555</b>	<b>27,600</b>
Activo No Circulante					
Inversiones Financieras a Largo Plazo	0		Activo No Circulante		
Derechos a Recibir Efectivo o Equivalentes a Largo Plazo	0		Cuentas por Pagar a Largo Plazo	0	0
Bienes Inmuebles, Infraestructura y Construcciones en Proceso	0		Documentos por Pagar a Largo Plazo	0	0
Bienes Muebles	254,593		Deuda Pública a Largo Plazo	211,605	0
Activos Intangibles	92,564		Pasivos Diferidos a Largo Plazo	92,564	0
Depreciación, Deterioro y Amortización Acumulada de Bienes	-95,190		Fondos y Bienes de Terceros en Garantía y/o en Administración a Largo Plazo	-95,190	0
Activos Diferidos	0		Provisiones a Largo Plazo	0	0
Estimación por Pérdida o Deterioro de Activos no Circulantes	0				
Otros Activos no Circulantes	0		<b>Total de Pasivos No Circulantes</b>	<b>0</b>	<b>0</b>
<b>Total de Activos No Circulantes</b>	<b>251,957</b>		<b>Total del Pasivo</b>	<b>278,555</b>	<b>27,600</b>
<b>Total del Activo</b>	<b>494,100</b>		<b>HACIENDA PÚBLICA/PATRIMONIO</b>		
			Hacienda Pública/Patrimonio Contribuido	0	0
			Aportaciones	0	0
			Donaciones de Capital	0	0
			Actualización de la Hacienda Pública /Patrimonio	0	0
			Hacienda Pública/Patrimonio Generado	466,499	423,800
			Resultado del Ejercicio (Ahorro/Desahorro)	72,969	204,548
			Resultados de Ejercicios Anteriores	393,530	219,252
			Revalúos	0	0
			Reservas	0	0
			Rectificaciones de Resultados de Ejercicios Anteriores	0	0
			Exceso o Insuficiencia en la Actualización de la Hacienda Pública/Patrimonio	0	0
			Resultado por Posición Monetaria	0	0
			Resultado por Tenencia de Activos no Monetarios	0	0
			<b>Total Hacienda Pública/Patrimonio</b>	<b>466,499</b>	<b>423,800</b>
			<b>Total del Pasivo y Hacienda Pública /Patrimonio</b>	<b>494,100</b>	<b>487,534</b>

Bajo protesta de decir verdad declaro que los Estados Financieros y sus notas, son razonablemente correctos y son responsabilidad del emisor.

Guillermina Martínez Ledezma  
Coordinadora Administrativa Contable

Luisa Reyes Hernández  
Directora General

**INSTITUTO MUNICIPAL DE LAS MUJERES DE COLÓN**  
**Estado de Actividades**  
**Del 1 de Enero al 31 de Marzo de 2026**  
**(Cifras en Pesos)**

Concepto	2026	2025
<b>INGRESOS Y OTROS BENEFICIOS</b>		
<b>Ingresos de Gestión</b>	0	0
Impuestos	0	0
Cuotas y Aportaciones de Seguridad Social	0	0
Contribuciones de Mejoras	0	0
Derechos	0	0
Productos	0	0
Aprovechamientos	0	0
Ingresos por Venta de Bienes y Prestación de Servicios	0	0
<b>Participaciones, Aportaciones, Convenios, Incentivos Derivados de la Colaboración Fiscal, Fondos Distintos de Aportaciones, Transferencias, Asignaciones, Subsidios y Subvenciones, y Pensiones y Jubilaciones</b>	<b>875,000</b>	<b>3,500,000</b>
Participaciones, Aportaciones, Convenios, Incentivos Derivados de la Colaboración Fiscal y Fondos Distintos de Aportaciones	0	0
Transferencias, Asignaciones, Subsidios y Subvenciones, y Pensiones y Jubilaciones	875,000	3,500,000
<b>Otros Ingresos y Beneficios</b>	<b>6</b>	<b>48</b>
Ingresos Financieros	6	48
Incremento por Variación de Inventarios	0	0
Disminución del Exceso de Estimaciones por Pérdida o Deterioro u Obsolescencia	0	0
Disminución del Exceso de Provisiones	0	0
Otros Ingresos y Beneficios Varios	0	0
<b>Total de Ingresos y Otros Beneficios</b>	<b>875,006</b>	<b>3,500,048</b>
<b>GASTOS Y OTRAS PÉRDIDAS</b>		
<b>Gastos de Funcionamiento</b>	<b>790,282</b>	<b>3,119,702</b>
Servicios Personales	468,633	2,218,877
Materiales y Suministros	76,261	271,943
Servicios Generales	245,387	628,882
<b>Transferencias, Asignaciones, Subsidios y Otras Ayudas</b>	<b>11,755</b>	<b>107,891</b>
Transferencias Internas y Asignaciones al Sector Público	0	0
Transferencias al Resto del Sector Público	0	0
Subsidios y Subvenciones	0	0
Ayudas Sociales	11,755	107,891
Pensiones y Jubilaciones	0	0
Transferencias a Fideicomisos, Mandatos y Contratos Análogos	0	0
Transferencias a la Seguridad Social	0	0
Donativos	0	0
Transferencias al Exterior	0	0
<b>Participaciones y Aportaciones</b>	<b>0</b>	<b>0</b>
Participaciones	0	0
Aportaciones	0	0
Convenios	0	0
<b>Intereses, Comisiones y Otros Gastos de la Deuda Pública</b>	<b>0</b>	<b>0</b>
Intereses de la Deuda Pública	0	0
Comisiones de la Deuda Pública	0	0
Gastos de la Deuda Pública	0	0
Costo por Coberturas	0	0
Apoyos Financieros	0	0
<b>Otros Gastos y Pérdidas Extraordinarias</b>	<b>0</b>	<b>67,907</b>
Estimaciones, Depreciaciones, Deterioros, Obsolescencia y Amortizaciones	0	67,907
Provisiones	0	0
Disminución de Inventarios	0	0
Otros Gastos	0	0
<b>Inversión Pública</b>	<b>0</b>	<b>0</b>
Inversión Pública no Capitalizable	0	0
<b>Total de Gastos y Otras Pérdidas</b>	<b>802,037</b>	<b>3,295,500</b>
<b>Resultado del Ejercicio (Ahorro/Desahorro)</b>	<b>72,969</b>	<b>204,548</b>

Bajo protesta de decir verdad declaramos que los Estados Financieros y sus notas, son razonablemente correctos y son responsabilidad del emisor.



  
**Guillermina Martínez Ledezma**  
 Coordinadora Administrativa Contable

  
**Luisa Reyes Hernández**  
 Directora General



INSTITUTO MUNICIPAL DE LAS MUJERES DE COLÓN  
Estado de Variación en la Hacienda Pública  
Del 1 de Enero al 31 de Marzo de 2026  
(Cifras en Pesos)



Concepto	Hacienda Pública / Patrimonio Contribuido	Hacienda Pública / Patrimonio Generado de Ejercicios Anteriores	Hacienda Pública / Patrimonio Generado del Ejercicio	Exceso o Insuficiencia en la Actualización de la Hacienda Pública / Patrimonio	TOTAL
<b>Hacienda Pública/ Patrimonio Contribuido Neto de 2025</b>	0				0
Aportaciones	0	0	0	0	0
Donaciones de Capital	0	0	0	0	0
Actualización de la Hacienda Pública/Patrimonio	0	0	0	0	0
<b>Hacienda Pública/Patrimonio Generado Neto de 2025</b>		219,252	204,548		423,800
Resultado del Ejercicio (Ahorro/Desahorro)	0	0	204,548	0	204,548
Resultados de Ejercicios Anteriores	0	219,252	0	0	219,252
Revalúos	0	0	0	0	0
Reservas	0	0	0	0	0
Rectificaciones de Resultados de Ejercicios Anteriores	0	0	0	0	0
<b>Exceso o Insuficiencia en la Actualización de la Hacienda Pública/Patrimonio Neto de 2025</b>				0	0
Resultado por Posición Monetaria	0	0	0	0	0
Resultado por Tenencia de Activos no Monetarios	0	0	0	0	0
<b>Hacienda Pública/Patrimonio Neto Final de 2025</b>	0	219,252	204,548	0	423,800
<b>Cambios en la Hacienda Pública/Patrimonio Contribuido Neto de 2026</b>	0				0
Aportaciones	0	0	0	0	0
Donaciones de Capital	0	0	0	0	0
Actualización de la Hacienda Pública/Patrimonio	0	0	0	0	0
<b>Variaciones de la Hacienda Pública/Patrimonio Generado Neto de 2026</b>		174,278	-131,579		42,700
Resultado del Ejercicio (Ahorro/Desahorro)	0	0	72,969	0	72,969
Resultados de Ejercicios Anteriores	0	174,278	-204,548	0	-30,270
Revalúos	0	0	0	0	0
Reservas	0	0	0	0	0
Rectificaciones de Resultados de Ejercicios Anteriores	0	0	0	0	0
<b>Cambios en el Exceso o Insuficiencia en la Actualización de la Hacienda Pública/Patrimonio Neto de 2026</b>				0	0
Resultado por Posición Monetaria	0	0	0	0	0
Resultado por Tenencia de Activos no Monetarios	0	0	0	0	0
<b>Hacienda Pública/Patrimonio Neto Final de 2026</b>	0	393,530	72,969	0	466,499

Bajo protesta de decir verdad declaramos que los Estados Financieros y sus notas, son razonablemente correctos y son responsabilidad del emisor.

  
Guillermina Martínez Ledezma  
Coordinadora Administrativa Contable



  
Luisa Reyes Hernández  
Directora General



**INSTITUTO MUNICIPAL DE LAS MUJERES DE COLÓN**  
**Estado de Cambios en la Situación Financiera**  
**Del 1 de Enero al 31 de Marzo de 2026**  
**(Cifras en Pesos)**



Concepto	Origen	Aplicación
<b>ACTIVO</b>	<b>40,022</b>	<b>46,587</b>
<b>Activo Circulante</b>	<b>40,022</b>	<b>3,600</b>
Efectivo y Equivalentes	40,022	0
Derechos a Recibir Efectivo o Equivalentes	0	0
Derechos a Recibir Bienes o Servicios	0	3,600
Inventarios	0	0
Almacenes	0	0
Estimación por Pérdida o Deterioro de Activos Circulantes	0	0
Otros Activos Circulantes	0	0
<b>Activo No Circulante</b>	<b>0</b>	<b>42,987</b>
Inversiones Financieras a Largo Plazo	0	0
Derechos a Recibir Efectivo o Equivalentes a Largo Plazo	0	0
Bienes Inmuebles, Infraestructura y Construcciones en Proceso	0	0
Bienes Muebles	0	42,987
Activos Intangibles	0	0
Depreciación, Deterioro y Amortización Acumulada de Bienes	0	0
Activos Diferidos	0	0
Estimación por Pérdida o Deterioro de Activos no Circulantes	0	0
Otros Activos no Circulantes	0	0
<b>PASIVO</b>	<b>0</b>	<b>36,134</b>
<b>Pasivo Circulante</b>	<b>0</b>	<b>36,134</b>
Cuentas por Pagar a Corto Plazo	0	36,134
Documentos por Pagar a Corto Plazo	0	0
Porción a Corto Plazo de la Deuda Pública a Largo Plazo	0	0
Títulos y Valores a Corto Plazo	0	0
Pasivos Diferidos a Corto Plazo	0	0
Fondos y Bienes de Terceros en Garantía y/o Administración a Corto Plazo	0	0
Provisiones a Corto Plazo	0	0
Otros Pasivos a Corto Plazo	0	0
<b>Pasivo No Circulante</b>	<b>0</b>	<b>0</b>
Cuentas por Pagar a Largo Plazo	0	0
Documentos por Pagar a Largo Plazo	0	0
Deuda Pública a Largo Plazo	0	0
Pasivos Diferidos a Largo Plazo	0	0
Fondos y Bienes de Terceros en Garantía y/o en Administración a Largo Plazo	0	0
Provisiones a Largo Plazo	0	0
<b>HACIENDA PÚBLICA/PATRIMONIO</b>	<b>174,278</b>	<b>131,579</b>
<b>Hacienda Pública/Patrimonio Contribuido</b>	<b>0</b>	<b>0</b>
Aportaciones	0	0
Donaciones de Capital	0	0
Actualización de la Hacienda Pública/Patrimonio	0	0
<b>Hacienda Pública/Patrimonio Generado</b>	<b>174,278</b>	<b>131,579</b>
Resultado del Ejercicio (Ahorro/Desahorro)	0	131,579
Resultados de Ejercicios Anteriores	174,278	0
Revalúos	0	0
Reservas	0	0
Rectificaciones de Resultados de Ejercicios Anteriores	0	0
<b>Exceso o Insuficiencia en la Actualización de la Hacienda Pública/Patrimonio</b>	<b>0</b>	<b>0</b>
Resultado por Posición Monetaria	0	0
Resultado por Tenencia de Activos no Monetarios	0	0

Bajo protesta de decir verdad declaramos que los Estados Financieros y sus notas, son razonablemente correctos y son responsabilidad del emisor.

  
**Guillermina Martínez Ledezma**  
 Coordinadora Administrativa Contable



  
**Luisa Reyes Hernández**  
 Directora General



INSTITUTO MUNICIPAL DE LAS MUJERES DE COLÓN  
Estado de Flujos de Efectivo  
Del 1 de Enero al 31 de Marzo de 2026  
(Cifras en Pesos)



Concepto	2026	2025
<b>Flujos de Efectivo de las Actividades de Operación</b>		
<b>Origen</b>	<b>875,006</b>	<b>3,519,856</b>
Impuestos	0	0
Cuotas y Aportaciones de Seguridad Social	0	0
Contribuciones de Mejoras	0	0
Derechos	0	0
Productos	0	0
Aprovechamientos	0	0
Ingresos por Venta de Bienes y Prestación de Servicios	6	48
Participaciones, Aportaciones, Convenios, Incentivos Derivados de la Colaboración Fiscal y Fondos Distintos de Aportaciones	0	0
Transferencias, Asignaciones, Subsidios y Subvenciones, y Pensiones y Jubilaciones	875,000	3,500,000
Otros Orígenes de Operación	0	19,808
<b>Aplicación</b>	<b>841,741</b>	<b>3,227,593</b>
Servicios Personales	468,633	2,218,877
Materiales y Suministros	76,261	271,943
Servicios Generales	245,387	628,882
Transferencias Internas y Asignaciones al Sector Público	0	0
Transferencias al Resto del Sector Público	0	0
Subsidios y Subvenciones	0	0
Ayudas Sociales	11,755	107,891
Pensionamientos y Jubilaciones	0	0
Transferencias a Fideicomisos, Mandatos y Contratos Análogos	0	0
Transferencias a la Seguridad Social	0	0
Donativos	0	0
Transferencias al Exterior	0	0
Participaciones	0	0
Aportaciones	0	0
Convenios	0	0
Otras Aplicaciones de Operación	39,704	0
<b>Flujos Netos de Efectivo por Actividades de Operación</b>	<b>33,265</b>	<b>292,263</b>
<b>Flujos de Efectivo de las Actividades de Inversión</b>		
<b>Origen</b>	<b>0</b>	<b>0</b>
Bienes Inmuebles, Infraestructura y Construcciones en Proceso	0	0
Bienes Muebles	0	0
Otros Orígenes de Inversión	0	0
<b>Aplicación</b>	<b>42,987</b>	<b>177,957</b>
Bienes Inmuebles, Infraestructura y Construcciones en Proceso	0	0
Bienes Muebles	42,987	162,957
Otras Aplicaciones de Inversión	0	15,000
<b>Flujos Netos de Efectivo por Actividades de Inversión</b>	<b>-42,987</b>	<b>-177,957</b>
<b>Flujos de Efectivo de las Actividades de Financiamiento</b>		
<b>Origen</b>	<b>0</b>	<b>0</b>
Endeudamiento Neto	0	0
Interno	0	0
Externo	0	0
Otros Orígenes de Financiamiento	0	0
<b>Aplicación</b>	<b>30,300</b>	<b>0</b>
Servicios de la Deuda	0	0
Interno	0	0
Externo	0	0
Otras Aplicaciones de Financiamiento	30,300	0
<b>Flujos Netos de Efectivo por Actividades de Financiamiento</b>	<b>-30,300</b>	<b>0</b>
<b>Incremento/Disminución Neta en el Efectivo y Equivalentes al Efectivo</b>	<b>-40,022</b>	<b>114,306</b>
<b>Efectivo y Equivalentes al Efectivo al Inicio del Ejercicio</b>	<b>198,949</b>	<b>84,643</b>
<b>Efectivo y Equivalentes al Efectivo al Final del Ejercicio</b>	<b>158,927</b>	<b>198,949</b>

Bajo protesta de decir verdad declaramos que los Estados Financieros y sus notas, son razonablemente correctos y son responsabilidad del emisor.

Guillermina Martínez Cedezma  
Coordinadora Administrativa Contable

Luisa Reyes Hernández  
Directora General



**INSTITUTO MUNICIPAL DE LAS MUJERES DE COLÓN**  
Estado Analítico del Activo  
Del 1 de Enero al 31 de Marzo de 2026  
(Cifras en Pesos)



Concepto	Saldo Inicial	Cargos del Período	Abonos del Período	Saldo Final	Variación del Período
<b>ACTIVO</b>	<b>487,534</b>	<b>1,832,096</b>	<b>1,825,531</b>	<b>494,100</b>	<b>6,565</b>
<b>Activo Circulante</b>	<b>278,555</b>	<b>1,789,108</b>	<b>1,825,531</b>	<b>242,133</b>	<b>-36,422</b>
Efectivo y Equivalentes	198,949	880,006	920,029	158,927	-40,022
Derechos a Recibir Efectivo o Equivalentes	79,606	875,006	875,006	79,606	0
Derechos a Recibir Bienes o Servicios	0	34,096	30,496	3,600	3,600
Inventarios	0	0	0	0	0
Almacenes	0	0	0	0	0
Estimación por Pérdida o Deterioro de Activos Circulantes	0	0	0	0	0
Otros Activos Circulantes	0	0	0	0	0
<b>Activo No Circulante</b>	<b>208,979</b>	<b>42,987</b>	<b>0</b>	<b>251,967</b>	<b>42,987</b>
Inversiones Financieras a Largo Plazo	0	0	0	0	0
Derechos a Recibir Efectivo o Equivalentes a Largo Plazo	0	0	0	0	0
Bienes Inmuebles, Infraestructura y Construcciones en Proceso	0	0	0	0	0
Bienes Muebles	211,605	42,987	0	254,593	42,987
Activos Intangibles	92,564	0	0	92,564	0
Depreciación, Deterioro y Amortización Acumulada de Bienes	-95,190	0	0	-95,190	0
Activos Diferidos	0	0	0	0	0
Estimación por Pérdida o Deterioro de Activos no Circulantes	0	0	0	0	0
Otros Activos no Circulantes	0	0	0	0	0

Bajo protesta de decir verdad declaramos que los Estados Financieros y sus notas, son razonablemente correctos y son responsabilidad del emisor.



**Guillermina Martínez Ledezma**  
Coordinadora Administrativa Contable

**Luisa Reyes Hernández**  
Directora General




**INSTITUTO MUNICIPAL DE LAS MUJERES DE COLÓN**  
**Estado Analítico de la Deuda y Otros Pasivos**  
**Del 1 de Enero al 31 de Marzo de 2026**  
**(Cifras en Pesos)**



Denominación de las Deudas	Moneda de Contratación	Institución o País Acreedor	Saldo Inicial del Periodo	Saldo Final del Periodo
<b>DEUDA PÚBLICA</b>				
<b>Corto Plazo</b>				
<b>Deuda Interna</b>			0	0
Instituciones de Crédito	Peso	México	0	0
Títulos y Valores	Peso	México	0	0
Arrendamientos Financieros	Peso	México	0	0
<b>Deuda Externa</b>			0	0
Organismos Financieros Internacionales	Peso	México	0	0
Deuda Bilateral	Peso	México	0	0
Títulos y Valores	Peso	México	0	0
Arrendamientos Financieros	Peso	México	0	0
<b>Subtotal de Deuda Pública a Corto Plazo</b>			0	0
<b>Largo Plazo</b>				
<b>Deuda Interna</b>			0	0
Instituciones de Crédito	Peso	México	0	0
Títulos y Valores	Peso	México	0	0
Arrendamientos Financieros	Peso	México	0	0
<b>Deuda Externa</b>			0	0
Organismos Financieros Internacionales	Peso	México	0	0
Deuda Bilateral	Peso	México	0	0
Títulos y Valores	Peso	México	0	0
Arrendamientos Financieros	Peso	México	0	0
<b>Subtotal de Deuda Pública a Largo Plazo</b>			0	0
<b>Total de Otros Pasivos</b>	Peso	México	63,735	27,600
<b>Total de Deuda Pública y Otros Pasivos</b>			63,735	27,600

Bajo protesta de decir verdad declaramos que los Estados Financieros y sus notas, son razonablemente correctos y son responsabilidad del emisor.



  
 Guillermina Martínez Ledezma  
 Coordinadora Administrativa Contable

  
 Luisa Reyes Hernández  
 Directora General



**INSTITUTO MUNICIPAL DE LAS MUJERES DE COLÓN**  
**Informe sobre Pasivos Contingentes**  
**Del 1 de Enero al 31 de Marzo de 2026**  
**(Cifras en Pesos)**




*En cumplimiento a lo dispuesto en los artículos 46, Fracción I, Inciso f) y 52 de la Ley General de Contabilidad Gubernamental y de conformidad con lo establecido en el Capítulo VII, Numeral II, Inciso h) del Manual de Contabilidad Gubernamental emitido por el CONAC, el Ente Público informa lo siguiente:*

Cuenta	Concepto	Importe
	NADA QUE MANIFESTAR	
	<b>TOTAL</b>	

Bajo protesta de decir verdad declaramos que los Estados Financieros y sus notas, son razonablemente correctos y son responsabilidad del emisor.



  
Guillermina Martínez Ledezma  
Coordinadora Administrativa Contable

  
Lúisa Reyes Hernández  
Directora General

# NOMBRE DEL ENTE PÚBLICO ESTADO DE NOTAS A LOS ESTADOS FINANCIEROS

AL 31 DE MARZO DE 2026

Formato de informe 06/12/2022

Las notas a los estados financieros son explicaciones que amplían el origen y significado de los datos y cifras que se presentan en los Estados Financieros, proporcionando información acerca del ente público, sus transacciones y otros eventos que lo han afectado o podrían afectar económicamente, las cuales son parte integrante de los mismos, teniendo presente los postulados de revelación suficiente e importancia relativa.

Su objetivo es revelar y proporcionar información adicional que no se presenta en los Estados Financieros, pero que es relevante para la comprensión de alguno de ellos. Lo anterior para dar cumplimiento a los artículos 46, fracción I, inciso g), 47, 48 y 49 de la Ley General de Contabilidad Gubernamental (LGCG).

Las Notas a los Estados Financieros deberán incluir en el encabezado los siguientes datos: Nombre del Ente Público, la denominación "Notas a los Estados Financieros", período de que se trata y la unidad monetaria en que están expresadas las cifras (pesos).

A continuación se presentan los tres tipos de notas que acompañan a los Estados Financieros, a saber:

- Notas de gestión administrativa.
- Notas de desglose, y
- Notas de memoria (cuentas de orden).

## a) NOTAS DE GESTIÓN ADMINISTRATIVA

Estas Notas tienen como objetivo la revelación del contexto y de los aspectos económico-financieros más relevantes que influyeron en las decisiones del período, y que deberán ser considerados en la elaboración de los estados financieros para la mayor comprensión de los mismos y sus particularidades.

De esta manera, se informan y explican las condiciones relacionadas con la información financiera de cada período de gestión; además, de exponer aquellas políticas que podrían afectar la toma de decisiones en períodos posteriores.

### 1. Autorización e Historia

Se informará sobre:

- Fecha de creación del ente público.
- Principales cambios en su estructura.

### 2. Panorama Económico y Financiero


Se informará sobre las principales condiciones económico-financieras bajo las cuales el ente público estuvo operando; y las cuales influyeron en la toma de decisiones de la administración; tanto a nivel local como federal.

### 3. Organización y Objeto Social

Se informará sobre:



Guillermina Martínez Lédizma  
Coordinadora Administrativa Contable



Luisa Reyes Hernández  
Directora General

ELABORÓ:

AUTORIZÓ:

- a) Objeto social.
- b) Principal actividad.
- c) Ejercicio fiscal.
- d) Régimen jurídico.
- e) Consideraciones fiscales del ente: revelar el tipo de contribuciones que esté obligado a pagar o retener.
- f) Estructura organizacional básica.
- g) Fideicomisos de los cuales es fideicomitente o fideicomisario, y contratos análogos, incluyendo mandatos de los cuales es parte.

#### 4. Bases de Preparación de los Estados Financieros

Se informará sobre:

- a) Si se ha observado la normatividad emitida por el CONAC y las disposiciones legales aplicables.
- b) La normatividad aplicada para el reconocimiento, valuación y revelación de los diferentes rubros de la información financiera, así como las bases de medición utilizadas para la elaboración de los estados financieros; por ejemplo: costo histórico, valor de realización, valor razonable, valor de recuperación o cualquier otro método empleado y los criterios de aplicación de los mismos.
- c) Postulados básicos de Contabilidad Gubernamental (PBCC).
- d) Normatividad supletoria. En caso de emplear varios grupos de normatividades (normatividades supletorias), deberá realizar la justificación razonable correspondiente, su alineación con los PBCC y a las características cualitativas asociadas descritas en el Marco Conceptual de Contabilidad Gubernamental (MCCG) y sus modificaciones.
- e) Para las entidades que por primera vez estén implementando la base de devengado de acuerdo a la Ley de Contabilidad, deberán:
  - Revelar las nuevas políticas de reconocimiento;
  - Su plan de implementación;
  - Revelar los cambios en las políticas, la clasificación y medición de las mismas, así como su impacto en la información financiera, y
  - Presentar los últimos estados financieros con la normatividad anteriormente utilizada con las nuevas políticas para fines de comparación en la transición a la base devengado.


#### 5. Políticas de Contabilidad Significativas


Son los principios, bases, reglas y procedimientos específicos adoptados por el ente público en la elaboración y presentación de sus estados financieros.

El ente público seleccionará y aplicará sus políticas contables de manera congruente para transacciones, otros eventos y condiciones que sean similares.


Se informará sobre:

- a) Actualización: se informará del método utilizado para la actualización del valor de los activos, pasivos y Hacienda Pública/Patrimonio y las razones de dicha elección. Así como informar de la desconexión o reconexión inflacionaria.
- b) Informar sobre la realización de operaciones en el extranjero y de sus efectos en la información financiera gubernamental, considerando entre otros el importe de las variaciones cambiarias reconocidas en el resultado (ahorro o desahorro).
- c) Método de valuación de la inversión en acciones de Compañías subsidiarias no consolidadas y asociadas.
- d) Sistema y método de valuación de inventarios y costo de lo vendido.
- e) Beneficios a empleados: revelar el cálculo de la reserva actuarial, valor presente de los ingresos esperados comparado con el valor presente de la estimación de gastos tanto de los beneficiarios actuales

ELABORÓ:   
Coordinadora Administrativa Contable



INSTITUTO MUNICIPAL DE  
LAS MUJERES DE COLÓN  
2 / 18

  
Luisa Reyes Hernández  
Directora General

AUTORIZÓ:

**NOMBRE DEL ENTE PÚBLICO**  
**ESTADO DE**  
**NOTAS A LOS ESTADOS FINANCIEROS**

Fecha 20/04/2026  
Hora de impresión 11:09 a. m.



como futuros.

- f) *Provisiones: objetivo de su creación, monto y plazo.*
- g) *Reservas: objetivo de su creación, monto y plazo.*
- h) *Cambios en políticas contables y corrección de errores junto con la revelación de los efectos que se tendrá en la información financiera del ente público, ya sea retrospectivos o prospectivos.*
- i) *Reclasificaciones: se deben revelar todos aquellos movimientos entre cuentas por efectos de cambios en los tipos de operaciones.*
- j) *Depuración y cancelación de saldos.*

**6. Posición en Moneda Extranjera y Protección por Riesgo Cambiario**

Se informará sobre:

- s) *Activos en moneda extranjera.*
- b) *Pasivos en moneda extranjera.*
- c) *Posición en moneda extranjera.*
- d) *Tipo de cambio.*
- e) *Equivalente en moneda nacional.*

Lo anterior, por cada tipo de moneda extranjera que se encuentre en los rubros de activo y pasivo.

Adicionalmente, se informará sobre los métodos de protección de riesgo por variaciones en el tipo de cambio.

**7. Reporte Analítico del Activo**

Debe mostrar la siguiente información:


- a) *Vida útil, porcentajes de depreciación y amortización utilizados en los diferentes tipos de activos, o el importe de las pérdidas por deterioro reconocidas.*
- b) *Cambios en el porcentaje de depreciación y amortización y en el valor de los activos ocasionado por deterioro.*
- c) *Importe de los gastos capitalizados en el ejercicio, tanto financieros como de investigación y desarrollo.*
- d) *Riesgos por tipo de cambio o tipo de interés de las inversiones financieras.*
- e) *Valor en el ejercicio de los bienes construidos por la entidad.*
- f) *Otras circunstancias de carácter significativo que afecten el activo, tales como bienes en garantía, señalados en embargos, litigios, títulos de inversiones entregados en garantías, baja significativa del valor de inversiones financieras, etc.*
- g) *Desmantelamiento de Activos, procedimientos, implicaciones, efectos contables.*
- h) *Administración de activos; planeación con el objetivo de que el ente los utilice de manera más efectiva.*

Adicionalmente, se deben incluir las explicaciones de las principales variaciones en el activo, en cuadros comparativos como sigue:

- a) *Inversiones en valores.*
- b) *Patrimonio de Organismos Descentralizados de Control Presupuestario Indirecto.*
- c) *Inversiones en empresas de participación mayoritaria.*
- d) *Inversiones en empresas de participación minoritaria.*

ELABORÓ:

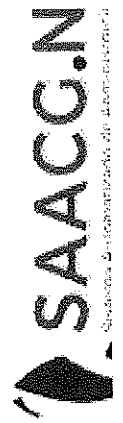
Guillermina Martínez Ledezma  
Coordinadora Administrativa Contable



Luisa Reyes Hernández  
Directora General

AUTORIZÓ:

**NOMBRE DEL ENTE PÚBLICO**  
**ESTADO DE**  
**NOTAS A LOS ESTADOS FINANCIEROS**



e) Patrimonio de Organismos Descentralizados de Control Presupuestario Directo, según corresponda.

**8. Fideicomisos, Mandatos y Análogos**

Se deberá informar:

- a) Por ramo administrativo que los reporta.
- b) Enlistar los de mayor monto de disponibilidad, relacionando aquéllos que conforman el 80% de las disponibilidades.

**9. Reporte de la Recaudación**

- a) Análisis del comportamiento de la recaudación correspondiente al ente público o cualquier tipo de ingreso, de forma separada los ingresos locales de los federales.
- b) Proyección de la recaudación e ingresos en el mediano plazo.

**10. Información sobre la Deuda y el Reporte Analítico de la Deuda**

- a) Utilizar al menos los siguientes indicadores: deuda respecto al PIB y deuda respecto a la recaudación tomando, como mínimo, un período igual o menor a 5 años.
- b) Información de manera agrupada por tipo de valor gubernamental o instrumento financiero en la que se consideren intereses, comisiones, tasa, perfil de vencimiento y otros gastos de la deuda.

**11. Calificaciones otorgadas**

Informar, tanto del ente público como cualquier transacción realizada, que haya sido sujeta a una calificación crediticia.

**12. Proceso de Mejora**

Se informará de:


- a) Principales Políticas de control interno.
- b) Medidas de desempeño financiero, metas y alcance.


**13. Información por Segmentos**


Cuando se considere necesario se podrá revelar la información financiera de manera segmentada debido a la diversidad de las actividades y operaciones que realizan los entes públicos, ya que la misma proporciona información acerca de las diferentes actividades operativas en las cuales participa, de los productos o servicios que maneja, de las diferentes áreas geográficas, de los grupos homogéneos con el objetivo de entender el desempeño del ente, evaluar mejor los riesgos y beneficios del mismo, y entenderlo como un todo y sus partes integrantes.

Consecuentemente, esta información contribuye al análisis más preciso de la situación financiera, grados y fuentes de riesgo y crecimiento potencial de negocio.

**14. Eventos Posteriores al Cierre**

  
Guillermina Martínez Ledezma  
Coordinadora Administrativa Contable



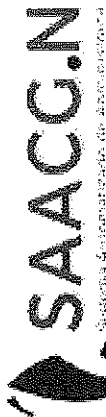
  
Luisa Reyes Hernández  
Directora General

AUTORIZÓ:

ELABORÓ:

**NOMBRE DEL ENTE PÚBLICO**  
**ESTADO DE**  
**NOTAS A LOS ESTADOS FINANCIEROS**

Fecha 20/04/2026  
 Hora de impresión 11:09 a. m.



El ente público informará el efecto en sus estados financieros de aquellos hechos ocurridos en el período posterior al que informa, que proporcionan mayor evidencia sobre eventos que le afectan económicamente y que no se conocen a la fecha de cierre.

**15. Partes Relacionadas**

Se debe establecer por escrito que no existen partes relacionadas que pudieran ejercer influencia significativa sobre la toma de decisiones financieras y operativas.

**b) NOTAS DE DESGLOSE**

**i) NOTAS AL ESTADO DE ACTIVIDADES**

**Ingresos y Otros Beneficios**

1. Explicar aquellas cuentas de los rubros que integran los grupos de: Ingresos de Gestión; Participaciones, Aportaciones, Convenios, Incentivos Derivados de la Colaboración Fiscal, Fondos Distintos de Aportaciones, Transferencias, Asignaciones, Subsidios y Jubilaciones; y Otros Ingresos y Beneficios, que en lo individual representen el 15% o más del total del rubro al que corresponden.

Concepto	Importe
IMPUESTOS	\$ .00
PARTICIPACIONES, APORTACIONES, CONVENIOS, INCENTIVOS DERIVADOS DE LA COLABORA	\$ .00
OTROS INGRESOS Y BENEFICIOS VARIOS	\$ .00
<b>Suma</b>	<b>0</b>


Concepto	Importe	%
IMPUESTOS SOBRE LOS INGRESOS	\$ .00	Configurar fórmula de porcentaje de su preferencia
PARTICIPACIONES	\$ .00	Configurar fórmula de porcentaje de su preferencia
OTROS INGRESOS Y BENEFICIOS VARIOS	\$ .00	Configurar fórmula de porcentaje de su preferencia

**Ingresos de Gestión**

Concepto	Importe
	\$ .00
<b>Suma</b>	<b>0</b>

Participaciones, Aportaciones, Convenios, Incentivos Derivados de la Colaboración Fiscal, Fondos Distintos de Aportaciones, Transferencias, Asignaciones, Subsidios y Subvenciones, y Pensiones y Jubilaciones

Concepto	Importe



*(Firma)*  
 Guillermina Martínez Ledezma  
 Coordinadora Administrativa Contable

*(Firma)*  
 Luisa Reyes Hernández  
 Directora General

ELABORÓ:

AUTORIZÓ:

FONDO GENERAL DE PARTICIPACIONES	\$ .00
FONDO DE FOMENTO MUNICIPAL	\$ .00
Subtotal PARTICIPACIONES	0
APORTACIONES	\$ .00
Subtotal APORTACIONES	0
	\$ .00
	\$ .00
Subtotal CONVENIOS	0
INCENTIVOS DERIVADOS DE LA COLABORACIÓN FISCAL	\$ .00
Subtotal INCENTIVOS DERIVADOS DE LA COLABORACIÓN FISCAL	0
FONDOS DISTINTOS DE APORTACIONES	\$ .00
Subtotal FONDOS DISTINTOS DE APORTACIONES	0
TRANSFERENCIAS Y ASIGNACIONES	\$ 874,999.98
Subtotal TRANSFERENCIAS Y ASIGNACIONES	874999.98
SUBSIDIOS Y SUBVENCIONES	\$ .00
Subtotal SUBSIDIOS Y SUBVENCIONES	0
PENSIONES Y JUBILACIONES	\$ .00
Subtotal PENSIONES Y JUBILACIONES	0
<b>Suma</b>	<b>874999.98</b>

**Otros Ingresos y Beneficios**

Concepto	Importe
	\$ .00
<b>Suma</b>	<b>0</b>


**Gastos y Otras Pérdidas:**

1. Explicar aquellas cuentas de los rubros que integran los grupos de: Gastos de Funcionamiento; Transferencias, Subsidios y Otras Ayudas; Participaciones y Aportaciones; Intereses, Comisiones y Otros Gastos de la Deuda Pública; Otros Gastos y Pérdidas Extraordinarias, así como Inversión Pública, que en lo individual representen el 15% o más del total del rubro al que corresponden.

Concepto	Importe
SERVICIOS PERSONALES	\$ 468,633.18
TRANSFERENCIAS INTERNAS Y ASIGNACIONES AL SECTOR PÚBLICO	\$ .00
PARTICIPACIONES	\$ .00
INTERESES DE LA DEUDA PÚBLICA	\$ .00
ESTIMACIONES, DEPRECIACIONES, DETERIOROS, OBSOLESCENCIA Y AMORTIZACIONES	\$ .00
INVERSIÓN PÚBLICA NO CAPITALIZABLE	\$ .00
<b>Suma</b>	<b>468633.18</b>

ELABORÓ:

Guillermina Martínez Jerezma  
Coordinadora Administrativa Contable



INSTITUTO MUNICIPAL DE  
LAS MUJERES DE COLÓN  
6/18

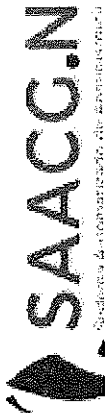


Luisa Reyes Hernández  
Directora General

AUTORIZÓ:

**NOMBRE DEL ENTE PÚBLICO**  
**ESTADO DE**  
**NOTAS A LOS ESTADOS FINANCIEROS**

Fecha 20/04/2026  
 Hora de Impresión 11:09 a. m.



Concepto	Importe	%
REMUNERACIONES AL PERSONAL DE CARACTER PERMANENTE	\$ 341,000.00	Configurar formula de porcentaje de su preferencia
ASIGNACIONES AL SECTOR PÚBLICO	\$ .00	Configurar formula de porcentaje de su preferencia
PARTICIPACIONES DE LA FEDERACIÓN A ENTIDADES FEDERATIVAS Y MU	\$ .00	Configurar formula de porcentaje de su preferencia
INTERESES DE LA DEUDA PÚBLICA INTERNA	\$ .00	Configurar formula de porcentaje de su preferencia
DEPRECIACIÓN DE BIENES MUEBLES	\$ .00	Configurar formula de porcentaje de su preferencia
CONSTRUCCIÓN EN BIENES NO CAPITALIZABLE	\$ .00	Configurar formula de porcentaje de su preferencia

**Gastos de Funcionamiento**

Concepto	Importe
Sueldos base al personal permanente	\$ 341,000.00
<b>Suma</b>	<b>341000</b>

**Transferencias, Asignaciones, Subsidios y Otras Ayudas**

Concepto	Importe
	\$ .00
<b>Suma</b>	<b>0</b>

**Participaciones y Aportaciones**

Concepto	Importe
	\$ .00
<b>Suma</b>	<b>0</b>


**Intereses, Comisiones y Otros Gastos de la Deuda Pública**


Concepto	Importe
	\$ .00
<b>Suma</b>	<b>0</b>


**Otros Gastos y Pérdidas Extraordinarias**

Concepto	Importe
	\$ .00
<b>Suma</b>	<b>0</b>

ELABORÓ:

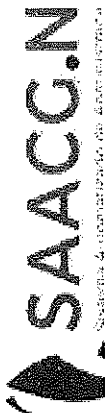
  
 Guillermina Martínez Ledezma  
 Coordinadora Administrativa Contable



AUTORIZÓ:  
  
 Luisa Reyes Hernández  
 Directora General

**NOMBRE DEL ENTE PÚBLICO**  
**ESTADO DE**  
**NOTAS A LOS ESTADOS FINANCIEROS**

Fecha 20/04/2026  
 Hora de impresión 11:09 a. m.



	\$ .00
Suma	0

**Inversión Pública**

Concepto	Importe
	\$ .00
Suma	0

**II) NOTAS AL ESTADO DE SITUACIÓN FINANCIERA**

**Activo**

- **Efectivo y Equivalentes**
- 1. Se informará acerca de los fondos con afectación específica, el tipo y monto de los mismos; de las inversiones temporales se revelará su tipo y monto.

A continuación se relacionan las cuentas que integran el rubro de efectivo y equivalentes:

Concepto	2026	2025
EFFECTIVO	\$ .00	\$ .00
BANCOS/TESORERÍA	\$ 158,926.78	\$ 198,949.02
INVERSIONES TEMPORALES (HASTA 3 MESES)	\$ .00	\$ .00
FONDOS CON AFECTACIÓN ESPECÍFICA	\$ .00	\$ .00
DEPOSITOS DE FONDOS DE TERCEROS EN GARANTÍA Y/O ADM	\$ .00	\$ .00
OTROS EFECTIVOS Y EQUIVALENTES	\$ .00	\$ .00
Suma	158926.78	198949.02


**Efectivo**

Representa el monto en dinero propiedad del ente público en caja y aquel que está a su cuidado y administración.

Concepto	Importe
	\$ .00
Suma	0

ELABORÓ:

Guillermina Martínez Legezma  
 Coordinadora Administrativa Contable

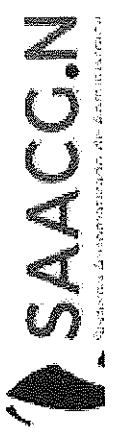


INSTITUTO MUNICIPAL DE  
 LAS MUJERES DE COLÓN  
 8 / 18

Luisa Reyes Hernández  
 Directora General

AUTORIZÓ:

**NOMBRE DEL ENTE PÚBLICO**  
**ESTADO DE**  
**NOTAS A LOS ESTADOS FINANCIEROS**



**Bancos/Tesorería**

Representa el monto de efectivo disponible propiedad de ENTE/INSTITUTO, en instituciones bancarias, su importe se integra por:

Banco	Importe
	\$ .00
	\$ .00
	\$ .00
<b>Suma</b>	<b>0</b>

**Inversiones Temporales**

Representa el monto de efectivo invertido por ENTE/INSTITUTO, la cual se efectúa a plazos que van de inversión a la vista hasta 90 días, su importe se integra por:


Banco	Importe
	\$ .00
	\$ .00
	\$ .00
	\$ .00
	\$ .00
<b>Suma</b>	<b>0</b>

**Fondos con Afectación Específica**

Representan el monto de los fondos con afectación específica que deben financiar determinados gastos o actividades.

Banco	Importe
	\$ .00
	\$ .00
<b>Suma</b>	<b>0</b>

- **Derechos a recibir Efectivo y Equivalentes y Bienes o Servicios**
- 2. Por tipo de contribución se informará el monto que se encuentre pendiente de cobro y por recuperar de hasta cinco ejercicios anteriores, asimismo se deberán considerar los montos sujetos a algún tipo de juicio con una antigüedad mayor a la señalada y la factibilidad de cobro.
- 3. Se informará, de manera agrupada, los derechos a recibir efectivo y equivalentes, y bienes o servicios, (excepto cuentas por cobrar de contribuciones e inversiones financieras) en una desagregación por su vencimiento en días a 90, 180, menor e igual a 365 y mayor a 365. Adicionalmente, se informará de las características cualitativas relevantes que afecten a estas cuentas.



*(Signature)*  
 Guillermina Martínez Ledezma  
 Coordinadora Administrativa Contable

*(Signature)*  
 Luisa Reyes Hernández  
 Directora General

ELABORÓ: *(Signature)* AUTORIZÓ: *(Signature)*

**NOMBRE DEL ENTE PÚBLICO**  
**ESTADO DE**  
**NOTAS A LOS ESTADOS FINANCIEROS**

Fecha 20/04/2026  
 Hora de impresión 11:09 a. m.



Concepto	2026	2025
DERECHOS A RECIBIR EFECTIVO O EQUIVALENTES	\$ 79,606.00	\$ 79,606.00
DERECHOS A RECIBIR BIENES O SERVICIOS	\$ 3,600.00	\$ .00
<b>Suma</b>	<b>83206</b>	<b>79606</b>

**Cuentas por Cobrar a Corto Plazo**

Representa el monto de los derechos de cobro a favor del ente público, cuyo origen es distinto de los ingresos por contribuciones, productos y aprovechamientos, que serán exigibles en un plazo menor o igual a doce meses.

Concepto	2026	2025
	\$ .00	\$ .00
<b>Suma</b>	<b>0</b>	<b>0</b>

**Deudores Diversos por Cobrar a Corto Plazo**

Representa el monto de los derechos de cobro a favor del ente público por gastos por comprobar, principalmente relacionados con viáticos.

**Otros Derechos a recibir Efectivo y Equivalentes a Corto Plazo**

Representan los derechos de cobro originados en el desarrollo de las actividades del ente público, de los cuales se espera recibir una contraprestación representada en recursos, bienes o servicios; en un plazo menor o igual a doce meses, no incluidos en las cuentas anteriores,

**Anticipo a Proveedores por Adquisición de Bienes y Prestación de Servicios a Corto Plazo**

Representa los anticipos entregados a proveedores por adquisición de bienes y prestación de servicios, previo a la recepción parcial o total, que serán exigibles en un plazo menor o igual a doce meses.

• **Inventarios**


4. Se clasificarán como inventarios los bienes disponibles para su transformación. Esta nota aplica para aquellos entes públicos que realicen algún proceso de transformación y/o elaboración de bienes.

En la nota se informará del sistema de costeo y método de valuación aplicados a los inventarios, así como la conveniencia de su aplicación dada la naturaleza de los mismos. Adicionalmente, se revelará el impacto en la información financiera por cambios en el método o sistema.

• **Almacenes**

5. De la cuenta Almacén se informará acerca del método de valuación, así como la conveniencia de su aplicación. Adicionalmente, se revelará el impacto en la información financiera por cambios en el método.

Guillermina Matínez Ledezma  
 Coordinadora Administrativa Contable



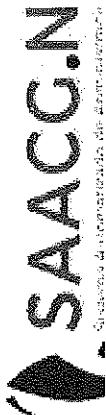
Sa Reyes Hernández  
 Directora General

ELABORÓ:

AUTORIZÓ:

**NOMBRE DEL ENTE PÚBLICO**  
**ESTADO DE**  
**NOTAS A LOS ESTADOS FINANCIEROS**

Fecha 20/04/2026  
 Hora de impresión 11:09 a. m.



- **Inversiones Financieras**
- 6. De la cuenta Fideicomisos, Mandatos y Contratos Análogos se informarán los recursos asignados por tipo y monto, y características significativas que tengan o puedan tener alguna incidencia en las mismas.
- 7. Se informarán los saldos e integración de las cuentas: Participaciones y Aportaciones de Capital, Inversiones a Largo Plazo y Títulos y Valores a Largo Plazo.
- **Bienes Muebles, Inmuebles e Intangibles**
- 8. Se informará de manera agrupada por cuenta, los rubros de Bienes Muebles e Inmuebles, el monto de la cuenta y de la depreciación del ejercicio y la acumulada, el método de depreciación, tasas determinadas y los criterios de aplicación de los mismos. Asimismo, se informará de las características significativas del estado en que se encuentren los activos.

**Bienes Muebles**

Concepto	2026	2025
MOBILIARIO Y EQUIPO DE ADMINISTRACIÓN	\$ 254,592.93	\$ 211,605.45
MOBILIARIO Y EQUIPO EDUCACIONAL Y RECREATIVO	\$ .00	\$ .00
VEHÍCULOS Y EQUIPO DE TRANSPORTE	\$ .00	\$ .00
MAQUINARIA, OTROS EQUIPOS Y HERRAMIENTAS	\$ .00	\$ .00
<b>Total BIENES MUEBLES</b>	<b>254592.93</b>	<b>211605.45</b>

**Bienes Inmuebles, Infraestructura y Construcciones en Proceso**


Concepto	2026	2025
TERRENOS	\$ .00	\$ .00
VIVIENDAS	\$ .00	\$ .00
<b>Total BIENES INMUEBLES, INFRAESTRUCTURA Y CONST</b>	<b>0</b>	<b>0</b>

**Depreciaciones**

Concepto	2026	2025
DEPRECIACIÓN ACUMULADA DE BIENES MUEBLES	\$ 36,770.00	\$ 36,770.00
<b>Total DEPRECIACIÓN, DETERIORO Y AMORTIZACIÓN ACU</b>	<b>36770</b>	<b>36770</b>

- 9. Se informará de manera agrupada por cuenta, los rubros de activos intangibles y diferidos, su monto y naturaleza; amortización del ejercicio, amortización acumulada, tasa y método aplicados.

**Activos Intangibles**




*(Signature)*  
**Luisa Reyes Hernández**  
 Directora General

ELABORÓ:  
*(Signature)*  
**Guillermina Martínez Ledezma**  
 Coordinadora Administrativa Contable

AUTORIZÓ:

**NOMBRE DEL ENTE PÚBLICO**  
**ESTADO DE**  
**NOTAS A LOS ESTADOS FINANCIEROS**



Concepto	2026	2025
SOFTWARE	\$ 79,564.00	\$ 79,564.00
LICENCIAS	\$ .00	\$ .00
<b>Total ACTIVOS INTANGIBLES</b>	<b>79564</b>	<b>79564</b>

**Activo Diferido**

Concepto	2026	2025
OTROS ACTIVOS DIFERIDOS	\$ .00	\$ .00
<b>Total ACTIVOS DIFERIDOS</b>	<b>0</b>	<b>0</b>

**Amortizaciones**

Concepto	2026	2025
AMORTIZACIÓN ACUMULADA DE ACTIVOS INTANGIBLES	\$ 58,420.00	\$ 58,420.00
<b>Total DEPRECIACIÓN, DETERIORO Y AMORTIZACIÓN ACU</b>	<b>58420</b>	<b>58420</b>

- Estimaciones y Deterioros

10. Se informarán los criterios utilizados para la determinación de las estimaciones; por ejemplo: estimación de cuentas incobrables, estimación por deterioro de inventarios, deterioro de bienes y cualquier otra que aplique.

- Otros Activos

11. De las cuentas de otros activos se informará por tipo circulante o no circulante, los montos totales asociados y sus características cualitativas significativas que les impacten financieramente.

**Otros Activos Circulantes**


Concepto	2026	2025
VALORES EN GARANTÍA	\$ .00	\$ .00
BIENES EN GARANTÍA (EXCLUYE DEPÓSITOS DE FONDOS)	\$ .00	\$ .00
<b>Total</b>	<b>0</b>	<b>0</b>

**Otros Activos No Circulantes**

Concepto	2026	2025
BIENES EN CONCESIÓN	\$ .00	\$ .00
BIENES EN ARRENDAMIENTO FINANCIERO	\$ .00	\$ .00
<b>Total</b>	<b>0</b>	<b>0</b>

ELABORÓ:

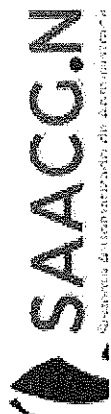
Guillermina Martínez Ledezma  
 Coordinadora Administrativa Contable



*[Signature]*  
 Milsa Reyes Hernández  
 Directora General

AUTORIZÓ:

**NOMBRE DEL ENTE PÚBLICO**  
**ESTADO DE**  
**NOTAS A LOS ESTADOS FINANCIEROS**



**Pasivo**

- **Cuentas y Documentos por pagar**
1. Se elaborará una relación de las cuentas y documentos por pagar en una desagregación por su vencimiento en días a 90, 180, menor o igual a 365 y mayor a 365. Asimismo, se informará sobre la factibilidad del pago de dichos pasivos.

**Servicios Personales por Pagar a Corto Plazo**

Representa los adeudos por las remuneraciones del personal al servicio del ente público, de carácter permanente o transitorio, que deberá pagar en un plazo menor o igual a doce meses.

**Proveedores por Pagar a Corto Plazo**

Representa los adeudos con proveedores derivados de operaciones del ente público, con vencimiento menor o igual a doce meses.

Concepto	Importe
	\$ .00
	\$ .00
	\$ .00
PAGO DE RETENCIÓN DE ISR	\$ .00
LICENCIAS INFORMÁTICAS	\$ .00
<b>Suma</b>	<b>0</b>

• **Fondos y Bienes de Terceros en Garantía y/o Administración**

2. Se informará de manera agrupada los recursos localizados en Fondos de Terceros en Garantía y/o Administración a corto y largo plazo, así como la naturaleza de dichos recursos y sus características cualitativas significativas que les afecten o pudieran afectarles financieramente.

• **Pasivos Diferidos**


3. Se informará de las cuentas de los pasivos diferidos por tipo, monto y naturaleza, así como las características significativas que les impacten o pudieran impactarles financieramente.

**Pasivos Diferidos a Corto Plazo**

Concepto	2026	2025
	\$ .00	\$ .00
	\$ .00	\$ .00

ELABORÓ:

*Guillermo Martínez Ledezma*  
 Coordinadora Administrativa Contable



*Luisa Reyes Hernández*  
 Directora General

AUTORIZÓ:



IV) NOTAS AL ESTADO DE FLUJOS DE EFECTIVO

Efectivo y equivalentes

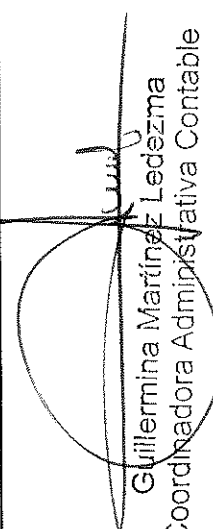
1. Presentar el análisis de las cifras del periodo actual (20X(N) y periodo anterior (20X(N-1) del Efectivo y Equivalentes al Efectivo, al Final del Ejercicio del Estado de Flujos de Efectivo, respecto a la composición del rubro de Efectivo y Equivalentes, utilizando el siguiente cuadro:


Concepto	Efectivo y Equivalentes	
	2026	2025
Efectivo	0	0
Bancos/Tesorería	158926.78	198949.02
Bancos/Dependencias y Otros	\$ .00	\$ .00
Inversiones Temporales (Hasta 3 meses)	0	0
Fondos con Afectación Específica	0	0
Depósitos de Fondos de Terceros en Garantía y/o Administración	0	0
Otros Efectivos y Equivalentes	0	0
<b>Total</b>	<b>158926.78</b>	<b>198949.02</b>

2. Detallar las adquisiciones de las Actividades de Inversión efectivamente pagadas, respecto del apartado de aplicación.


Concepto	Adquisiciones de Actividades de Inversión efectivamente pagadas	
	2026	2025
<b>Bienes Inmuebles, Infraestructura y Construcciones en Proceso</b>		
Terrenos		
Viviendas		
Edificios no Habitacionales		
Infraestructura		
Construcciones en Proceso en Bienes de Dominio Público		
Construcciones en Proceso en Bienes Propios		
Otros Bienes Inmuebles		
<b>Bienes Muebles</b>		
Mobiliario y Equipo de Administración		
Mobiliario y Equipo Educativo y Recreativo		
Equipo e Instrumental Médico y de Laboratorio		
Vehículos y Equipo de Transporte		
Equipo de Defensa y Seguridad		
Maquinaria, Otros Equipos y Herramientas		

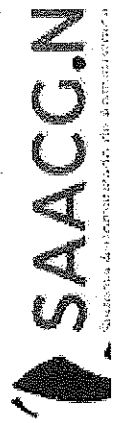
ELABORÓ:

  
Guillermina Martínez Ledezma  
Coordinadora Administrativa Contable



AUTORIZÓ:  
Luisa Reyes Hernández  
Directora General





**NOMBRE DEL ENTE PÚBLICO**  
**ESTADO DE**  
**NOTAS A LOS ESTADOS FINANCIEROS**

Colecciones, Obras de Arte y Objetos Valiosos	
Activos Biológicos	
Otras Inversiones	0
<b>Total</b>	<b>0</b>

3. Presentar la Conciliación de los Flujos de Efectivo Netos de las Actividades de Operación y los saldos de Resultados del Ejercicio (Ahorro/Desahorro), utilizando el siguiente cuadro:

CONCILIACIÓN DE FLUJOS DE EFECTIVO NETOS	
Concepto	2026
<b>Resultado del Ejercicio Ahorro /Desahorro</b>	<b>2025</b>
<b>Movimientos de partidas (o rubros) que no afectan al efectivo</b>	
Depreciación	
Amortización	
Incrementos en las provisiones	
Incremento en inversiones producido por revaluación	
Ganancia/pérdida en venta de bienes muebles, inmuebles e	
Incremento en cuentas por cobrar	
<b>Flujos de Efectivo Netos de las Actividades de Operación</b>	

Los conceptos incluidos en los movimientos de partidas (o rubros) que no afectan al efectivo, que aparecen en el cuadro anterior son enunciativos y tienen como finalidad mostrar algunos ejemplos para elaborar este cuadro.


**V) CONCILIACIÓN ENTRE LOS INGRESOS PRESUPUESTARIOS Y CONTABLES, ASÍ COMO ENTRE LOS EGRESOS PRESUPUESTARIOS Y LOS GASTOS CONTABLES**

La conciliación se presentará atendiendo a lo dispuesto por el "Acuerdo por el que se emite el formato de conciliación entre los ingresos presupuestarios y contables, así como entre los egresos presupuestarios y los gastos contables" y sus modificaciones.

**C) NOTAS DE MEMORIA (CUENTAS DE ORDEN)**

Las Notas de Memoria contendrán información sobre las cuentas de orden tanto contables como presupuestarias que se utilizan para registrar movimientos de valores que no afectan o modifiquen el Estado de Situación Financiera del ente público; sin embargo, su incorporación es necesaria con fines de recordatorio, de control y en general sobre los aspectos administrativos, o bien, para consignar sus derechos o responsabilidades contingentes que puedan, o no, presentarse en el futuro.

Las cuentas que se manejan para efectos de estas Notas son las siguientes:



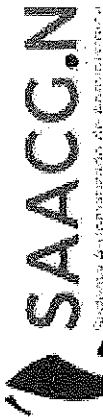
*[Signature]*  
 Guillermina Martínez Ledezma  
 Coordinadora Administrativa Contable

*[Signature]*

Luisa Reyes Hernández  
 Directora General

ELABORÓ:

**NOMBRE DEL ENTE PÚBLICO**  
**ESTADO DE**  
**NOTAS A LOS ESTADOS FINANCIEROS**



**Cuentas de Orden Contables**

- Valores
- Emisión de obligaciones
- Avales y garantías
- Juicios
- Inversión Mediante Proyectos para Prestación de Servicios (PPS) y Similares
- Bienes concesionados o en comodato

Se informará al menos lo siguiente:

1. Los valores en custodia de instrumentos prestados a formadores de mercado e instrumentos de crédito recibidos en garantía de los formadores de mercado u otros.
2. Por tipo de emisión de instrumento: monto, tasa y vencimiento.
3. Los contratos firmados de construcciones por tipo de contrato.

Las cuentas de orden contables señaladas, se indican de manera enunciativa, por lo tanto, deberán informar sobre las cuentas de orden contable que utilice el ente público y que presenten saldos al periodo que se reporta.

Concepto	Importe
VALORES EN CUSTODIA	\$ .00
CUSTODIA DE VALORES	\$ .00
BIENES BAJO CONTRATO EN COMODATO	\$ .00
CONTRATO DE COMODATO POR BIENES	\$ .00
<b>CUENTAS DE ORDEN CONTABLES</b>	<b>0</b>

**Cuentas de Orden Presupuestario**

- Cuentas de ingresos
- Cuentas de egresos

En las cuentas de orden presupuestarias, se informará el avance que se registra, previo al cierre presupuestario de cada periodo que se reporta.

Cuentas de Orden Presupuestarias de Ingresos	2026
Concepto	
Ley de Ingresos Estimada	\$ .00
Ley de Ingresos por Ejecutar	-\$ 875.006.37
Modificaciones a la Ley de Ingresos Estimada	\$ .00
Ley de Ingresos Devengada	\$ .00*
Ley de Ingresos Recaudada	\$ .00

\* Al importe total de los abonos del rubro 8.1.4 Ley de Ingresos Devengada se le deberá restar las devoluciones del periodo que se reporta.



*Luisa Reyes Hernández*

**AUTORIZÓ:**  
**Luisa Reyes Hernández**  
 Directora General

**ELABORÓ:**  
 Guillermina Martínez Ledezma  
 Coordinadora Administrativa Contable

17 / 18

Cuentas de Orden Presupuestarias de Egresos		2026
Concepto		
Presupuesto de Egresos Aprobado		\$ 3,800,000.00
Presupuesto de Egresos por Ejercer		\$ 2,924,675.52
Modificaciones al Presupuesto de Egresos Aprobado		\$ .00
Presupuesto de Egresos Comprometido		\$ .00
Presupuesto de Egresos Devengado		\$ .00
Presupuesto de Egresos Ejercido		\$ .00
Presupuesto de Egresos Pagado		\$ .00


SR: Saldo del rubro contenido en la Balanza de Comprobación.

R: Rubro (Plan de Cuentas del Manual de Contabilidad Gubernamental emitido por el CONAC)

Bajo protesta de decir verdad declaramos que los Estados Financieros y sus notas, son razonablemente correctos y son responsabilidad del emisor.

ELABORÓ:

Guillermina Martínez Ledezma  
Coordinadora Administrativa Contable



18 / 18

Luisa Reyes Hernández  
Directora General

AUTORIZÓ:





INSTITUTO MUNICIPAL DE LAS MUJERES DE COLÓN  
Conciliación entre los Ingresos Presupuestarios y Contables  
Correspondiente del 1 de Enero al 31 de Marzo de 2026  
(Cifras en pesos)



<b>1. Total de Ingresos Presupuestarios</b>	<b>875,006</b>
<b>2. Más Ingresos Contables No Presupuestarios</b>	<b>0</b>
2.1 Ingresos Financieros	0
2.2 Incremento por Variación de Inventarios	0
2.3 Disminución del Exceso de Estimaciones por Pérdida o Deterioro u Obsolescencia	0
2.4 Disminución del Exceso de Provisiones	0
2.5 Otros Ingresos y Beneficios Varios	0
2.6 Otros Ingresos Contables No Presupuestarios	0
<b>3. Menos Ingresos Presupuestarios No Contables</b>	<b>0</b>
3.1 Aprovechamientos Patrimoniales	0
3.2 Ingresos Derivados de Financiamientos	0
3.3 Otros Ingresos Presupuestarios No Contables	0
<b>4. Total de Ingresos Contables</b>	<b>875,006</b>

Bajo protesta de decir verdad declaramos que los Estados Financieros y sus notas, son razonablemente correctos y son responsabilidad del emisor.



INSTITUTO MUNICIPAL DE  
LAS MUJERES DE COLÓN

  
Guillermina Martínez Ledezma  
Coordinadora Administrativa Contable

  
Luisa Reyes Hernández  
Directora General




INSTITUTO MUNICIPAL DE LAS MUJERES DE COLÓN  
Conciliación entre los Egresos Presupuestarios y los Gastos Contables  
Correspondiente del 1 de Enero al 31 de Marzo de 2026  
(Cifras en pesos)




<b>1. Total de Egresos Presupuestarios</b>	<b>875,324</b>
<b>2. Menos Egresos Presupuestarios No Contables</b>	<b>149,548</b>
2.1 Materias Primas y Materiales de Producción y Comercialización	0
2.2 Materiales y Suministros	76,261
2.3 Mobiliario y Equipo de Administración	42,987
2.4 Mobiliario y Equipo Educacional y Recreativo	0
2.5 Equipo e Instrumental Médico y de Laboratorio	0
2.6 Vehículos y Equipo de Transporte	0
2.7 Equipo de Defensa y Seguridad	0
2.8 Maquinaria, Otros Equipos y Herramientas	0
2.9 Activos Biológicos	0
2.10 Bienes Inmuebles	0
2.11 Activos Intangibles	0
2.12 Obra Pública en Bienes de Dominio Público	0
2.13 Obra Pública en Bienes Propios	0
2.14 Acciones y Participaciones de Capital	0
2.15 Compra de Títulos y Valores	0
2.16 Concesión de Préstamos	0
2.17 Inversiones en Fideicomisos, Mandatos y Otros Análogos	0
2.18 Provisiones para Contingencias y Otras Erogaciones Especiales	0
2.19 Amortización de la Deuda Pública	0
2.20 Adeudos de Ejercicios Fiscales Anteriores (ADEFAS)	30,300
2.21 Otros Egresos Presupuestales No Contables	0
<b>3. Más Gastos Contables No Presupuestarios</b>	<b>76,261</b>
3.1 Estimaciones, Depreciaciones, Deterioros, Obsolescencia y Amortizaciones	0
3.2 Provisiones	0
3.3 Disminución de Inventarios	0
3.4 Otros Gastos	0
3.5 Inversión Pública no Capitalizable	0
3.6 Materiales y Suministros (Consumos)	76,261
3.7 Otros Gastos Contables No Presupuestales	0
<b>4. Total de Gasto Contable</b>	<b>802,037</b>

Bajo protesta de decir verdad declaramos que los Estados Financieros y sus notas, son razonablemente correctos y son responsabilidad del emisor.



  
Guillermina Martínez Ledezma  
Coordinadora Administrativa Contable

  
Luisa Reyes Hernández  
Directora General




INSTITUTO MUNICIPAL DE LAS MUJERES DE COLÓN  
Endeudamiento Neto  
Del 1 de Enero al 31 de Marzo de 2026  
(Cifras en Pesos)




Identificación de Crédito o Instrumento	Contratación / Colocación	Amortización	Endeudamiento Neto
<b>Créditos Bancarios</b>			
			0
			0
			0
			0
			0
			0
			0
			0
			0
<b>Total Créditos Bancarios</b>	<b>0</b>	<b>0</b>	<b>0</b>
<b>Otros Instrumentos de Deuda</b>			
			0
			0
			0
			0
			0
			0
			0
			0
<b>Total Otros Instrumentos de Deuda</b>	<b>0</b>	<b>0</b>	<b>0</b>
<b>TOTAL</b>	<b>0</b>	<b>0</b>	<b>0</b>

Bajo protesta de decir verdad declaramos que los Estados Financieros y sus notas, son razonablemente correctos y son responsabilidad del emisor.



  
Guillermina Martínez Ledezma  
Coordinadora Administrativa Contable

  
Luisa Reyes Hernández  
Directora General





INSTITUTO MUNICIPAL DE LAS MUJERES DE COLÓN  
Indicadores de Postura Fiscal  
Del 1 de Enero al 31 de Marzo de 2026  
(Cifras en pesos)



Concepto	Estimado/Aprobado	Devengado	Recaudado/Pagado
<b>I. Ingresos Presupuestarios</b>	<b>0</b>	<b>875,006</b>	<b>875,006</b>
1. Ingresos del Gobierno de la Entidad Federativa	0	875,006	875,006
2. Ingresos del Sector Paraestatal	0	0	0
<b>II. Egresos Presupuestarios</b>	<b>3,800,000</b>	<b>875,324</b>	<b>875,324</b>
3. Egresos del Gobierno de la Entidad Federativa	3,800,000	875,324	875,324
4. Egresos del Sector Paraestatal	0	0	0
<b>III. Balance Presupuestario (Superávit o Déficit) (III = I - II)</b>	<b>-3,800,000</b>	<b>-318</b>	<b>-318</b>


Concepto	Estimado/Aprobado	Devengado	Recaudado/Pagado
<b>III. Balance presupuestario (Superávit o Déficit)</b>	<b>-3,800,000</b>	<b>-318</b>	<b>-318</b>
<b>IV. Intereses, Comisiones y Gastos de la Deuda</b>	<b>0</b>	<b>0</b>	<b>0</b>
<b>V. Balance Primario (Superávit o Déficit) (V= III + IV)</b>	<b>-3,800,000</b>	<b>-318</b>	<b>-318</b>


Concepto	Estimado/Aprobado	Devengado	Recaudado/Pagado
<b>A. Financiamiento</b>	<b>0</b>	<b>0</b>	<b>0</b>
<b>B. Amortización de la deuda</b>	<b>0</b>	<b>0</b>	<b>0</b>
<b>C. Financiamiento Neto</b>	<b>0</b>	<b>0</b>	<b>0</b>

Bajo protesta de decir verdad declaramos que los Estados Financieros y sus notas, son razonablemente correctos y son responsabilidad del emisor.



  
Guillermina Martínez Ledezma  
Coordinadora Administrativa Contable

  
Luisa Reyes Hernández  
Directora General



# Información Presupuestaria



INSTITUTO MUNICIPAL DE LAS MUJERES DE COLÓN  
Estado Analítico de Ingresos  
Del 1 de Enero al 31 de Marzo de 2026  
(Cifras en Pesos)



Rubro de Ingresos / Fuente de Financiamiento	Ingreso				Diferencia
	Estimado	Ampliaciones/ (Reducciones)	Modificado	Devenigado	
Impuestos	0	0	0	0	0
Cuotas y Aportaciones de Seguridad Social	0	0	0	0	0
Contribuciones de Mejoras	0	0	0	0	0
Derechos	0	0	0	0	0
Productos	0	0	0	0	0
Aprovechamientos	0	0	0	0	0
Ingresos por Venta de Bienes, Prestación de Servicios y Otros Ingresos	0	0	0	6	6
Participaciones, Aportaciones, Convenios, Incentivos	0	0	0	0	0
Derivados de la Colaboración Fiscal y Fondos Distintos de Aportaciones	0	0	0	0	0
Transferencias, Asignaciones, Subsidios y Subvenciones, y Pensiones y Jubilaciones	0	0	0	875,000	875,000
Ingresos Derivados de Financiamientos	0	0	0	0	0
<b>Total</b>	<b>0</b>	<b>0</b>	<b>0</b>	<b>875,006</b>	<b>875,006</b>
				Ingresos excedentes	

Rubro de Ingresos / Fuente de Financiamiento	Ingreso				Diferencia
	Estimado	Ampliaciones/ (Reducciones)	Modificado	Devenigado	
Ingresos del Poder Ejecutivo Federal o Estatal y de los Municipios	0	0	0	875,000	875,000
Impuestos	0	0	0	0	0
Cuotas y Aportaciones de Seguridad Social	0	0	0	0	0
Contribuciones de Mejoras	0	0	0	0	0
Derechos	0	0	0	0	0
Productos	0	0	0	0	0
Aprovechamientos	0	0	0	0	0
Participaciones, Aportaciones, Convenios, Incentivos	0	0	0	0	0
Derivados de la Colaboración Fiscal y Fondos Distintos de Aportaciones	0	0	0	0	0
Transferencias, Asignaciones, Subsidios y Subvenciones, y Pensiones y Jubilaciones	0	0	0	875,000	875,000
Ingresos de los Entes Públicos de los Poderes Legislativo y Judicial, de los Órganos Autónomos y del Sector Parastatal o Paramunicipal, así como de las Empresas Públicas del Estado	0	0	0	6	6
Cuotas y Aportaciones de Seguridad Social	0	0	0	0	0
Productos	0	0	0	0	0
Ingresos por Venta de Bienes, Prestación de Servicios y Otros Ingresos	0	0	0	6	6
Transferencias, Asignaciones, Subsidios y Subvenciones, y Pensiones y Jubilaciones	0	0	0	0	0
Ingresos derivados de financiamiento	0	0	0	0	0
Ingresos Derivados de Financiamientos	0	0	0	0	0
<b>Total</b>	<b>0</b>	<b>0</b>	<b>0</b>	<b>875,006</b>	<b>875,006</b>
				Ingresos excedentes	

Los Ingresos por Fuente de Financiamiento pudieran no corresponder al tipo de Ente Público configurado. Se sugiere revisar que la clasificación administrativa de los Conceptos de Ingresos del Ente sea correcta. Que sus ingresos estén reflejados en los conceptos correctos y aplicables a su Ente Público. Se deberá corregir o reclasificar lo que se requiera. Es necesario tomar en cuenta que el formato limita los ingresos que corresponden a los Poderes Legislativo, Judicial, Órganos Autónomos, Sector Parastatal y Empresas Productivas del Estado, por lo que el SAAGG-NET mostrará completos los ingresos en el apartado donde sea posible, aun cuando no correspondan.



Luisa Reyes Hernández  
Directora General

Guillermina Martínez Ledezma  
Coordinadora Administrativa Contable



**INSTITUTO MUNICIPAL DE LAS MUJERES DE COLÓN**  
**Estado Analítico del Ejercicio del Presupuesto de Egresos**  
**Clasificación por Objeto del Gasto (Capítulo y Concepto)**  
**Del 1 de Enero al 31 de Marzo de 2026**  
 (Cifras en Pesos)

Concepto	Egresos			Subejercicio	
	Aprobado	Ampliaciones/ (Reducciones)	Modificado		Devengado
<b>Servicios Personales</b>	<b>2,526,023</b>	<b>0</b>	<b>2,526,023</b>	<b>468,633</b>	<b>2,057,390</b>
Remuneraciones al Personal de Carácter Permanente	1,578,000	0	1,578,000	341,000	1,237,000
Remuneraciones al Personal de Carácter Transitorio	0	0	0	0	0
Remuneraciones Adicionales y Especiales	543,780	0	543,780	52,436	491,354
Seguridad Social	0	0	0	0	0
Otros Prestaciones Sociales y Económicas	404,233	0	404,233	75,197	329,036
Previsiones	0	0	0	0	0
Pago de Estímulos a Servidores Públicos	0	0	0	0	0
<b>Materiales y Suministros</b>	<b>272,000</b>	<b>0</b>	<b>272,000</b>	<b>76,261</b>	<b>195,739</b>
Materiales de Administración, Emisión de Documentos y Artículos Oficiales	98,000	0	98,000	32,584	65,416
Alimentos y Utensilios	0	0	0	0	0
Materias Primas y Materiales de Producción y Comercialización	0	0	0	0	0
Materiales y Artículos de Construcción y de Reparación	0	0	0	0	0
Productos Químicos, Farmacéuticos y de Laboratorio	0	0	0	0	0
Combustibles, Lubricantes y Aditivos	120,000	0	120,000	38,143	80,857
Vestuario, Blancos, Prendas de Protección y Artículos Deportivos	24,000	0	24,000	2,993	21,007
Materiales y Suministros Para Seguridad	0	0	0	0	0
Herramientas, Refacciones y Accesorios Menores	30,000	0	30,000	1,541	28,459
<b>Servicios Generales</b>	<b>579,207</b>	<b>0</b>	<b>579,207</b>	<b>245,387</b>	<b>333,820</b>
Servicios Básicos	9,000	0	9,000	1,800	7,200
Servicios de Arrendamiento	60,000	0	60,000	37,002	22,998
Servicios Profesionales, Científicos, Técnicos y Otros Servicios	0	0	0	0	0
Servicios Financieros, Bancarios y Comerciales	45,000	0	45,000	4,680	40,320
Servicios de Instalación, Reparación, Mantenimiento y Conservación	0	0	0	0	0
Servicios de Comunicación Social y Publicidad	36,000	0	36,000	10,000	26,000
Servicios de Traslado y Viáticos	30,000	0	30,000	7,721	22,279
Servicios Oficiales	353,470	0	353,470	176,132	177,338
Otros Servicios Generales	45,737	0	45,737	8,053	37,685
<b>Transferencias, Asignaciones, Subsidios y Otras Ayudas</b>	<b>264,970</b>	<b>0</b>	<b>264,970</b>	<b>11,755</b>	<b>253,215</b>
Transferencias Internas y Asignaciones al Sector Público	0	0	0	0	0
Transferencias al Resto del Sector Público	0	0	0	0	0
Subsidios y Subvenciones	0	0	0	0	0
Ayudas Sociales	264,970	0	264,970	11,755	253,215
Pensiones y Jubilaciones	0	0	0	0	0
Transferencias a Fideicomisos, Mandatos y Otros Análogos	0	0	0	0	0
Transferencias a la Seguridad Social	0	0	0	0	0
Donativos	0	0	0	0	0
Transferencias al Exterior	0	0	0	0	0
<b>Bienes Muebles, Inmuebles e Intangibles</b>	<b>79,500</b>	<b>0</b>	<b>79,500</b>	<b>42,987</b>	<b>36,513</b>
Mobiliario y Equipo de Administración	60,000	0	60,000	42,987	17,013
Mobiliario y Equipo Educativo y Recreativo	0	0	0	0	0
Equipo e Instrumental Médico y de Laboratorio	0	0	0	0	0





INSTITUTO MUNICIPAL DE LAS MUJERES DE COLÓN  
Estado Analítico del Ejercicio del Presupuesto de Egresos  
Clasificación por Objeto del Gasto (Capítulo y Concepto)  
Del 1 de Enero al 31 de Marzo de 2026  
(Cifras en Pesos)




Concepto	Egresos			Subejercicio	
	Aprobado	Ampliaciones/ (Reducciones)	Modificado		Devenido
Vehículos y Equipo de Transporte	0	0	0	0	0
Equipo de Defensa y Seguridad	0	0	0	0	0
Maquinaria, Otros Equipos y Herramientas	0	0	0	0	0
Activos Biológicos	0	0	0	0	0
Bienes Inmuebles	19,500	0	19,500	0	19,500
Activos Intangibles	0	0	0	0	0
<b>Inversión Pública</b>	0	0	0	0	0
Obra Pública en Bienes de Dominio Público	0	0	0	0	0
Obra Pública en Bienes Propios	0	0	0	0	0
Proyectos Productivos y Acciones de Fomento	0	0	0	0	0
<b>Inversiones Financieras y Otras Provisiones</b>	0	0	0	0	0
Inversiones Para el Fomento de Actividades Productivas	0	0	0	0	0
Acciones y Participaciones de Capital	0	0	0	0	0
Compra de Títulos y Valores	0	0	0	0	0
Concesión de Prestamos	0	0	0	0	0
Inversiones en Fideicomisos, Mandatos y Otros Análogos	0	0	0	0	0
Otras Inversiones Financieras	0	0	0	0	0
Provisiones para Contingencias y Otras Erogaciones Especiales	0	0	0	0	0
<b>Participaciones y Aportaciones</b>	48,000	0	48,000	0	48,000
Participaciones	48,000	0	48,000	0	48,000
Aportaciones	0	0	0	0	0
Convenios	0	0	0	0	0
<b>Deuda Pública</b>	30,300	0	30,300	30,300	30,300
Amortización de la Deuda Pública	0	0	0	0	0
Intereses de la Deuda Pública	0	0	0	0	0
Comisiones de la Deuda Pública	0	0	0	0	0
Gastos de la Deuda Pública	0	0	0	0	0
Costo por Coberturas	0	0	0	0	0
Apoyos Financieros	0	0	0	0	0
Adeudos de Ejercicios Fiscales Anteriores (Adeúdos)	30,300	0	30,300	30,300	30,300
<b>Total del Egreso</b>	<b>3,800,000</b>	<b>0</b>	<b>3,800,000</b>	<b>875,324</b>	<b>875,324</b>
					<b>2,924,676</b>

Bajo protesta de decir verdad declaramos que los Estados Financieros y sus notas, son razonablemente correctos y son responsabilidad del emisor.

  
Guillermina Martínez Ledezma  
Coordinadora Administrativa Contable




  
Luisa Reyes Hernández  
Directora General



**INSTITUTO MUNICIPAL DE LAS MUJERES DE COLÓN**  
 Estado Analítico del Ejercicio del Presupuesto de Egresos  
 Clasificación Económica (por Tipo de Gasto)  
 Del 1 de Enero al 31 de Marzo de 2026  
 (Cifras en Pesos)

Concepto	Egresos				Subejercicio	
	Aprobado	Ampliaciones/ (Reducciones)	Modificado	Devengado	Pagado	Subejercicio
Gasto Corriente	3,642,200	0	3,642,200	802,037	802,037	2,840,163
Gasto de Capital	79,500	0	79,500	42,987	42,987	36,513
Amortización de la Deuda y Disminución de Pasivos	30,300	0	30,300	30,300	30,300	0
Pensiones y Jubilaciones	0	0	0	0	0	0
Participaciones	48,000	0	48,000	0	0	48,000
<b>Total del Egreso</b>	<b>3,800,000</b>	<b>0</b>	<b>3,800,000</b>	<b>875,324</b>	<b>875,324</b>	<b>2,924,676</b>

Bajo protesta de decir verdad declaramos que los Estados Financieros y sus notas, son razonablemente correctos y son responsabilidad del emisor.



Guillermina Martínez Ledezma  
 Coordinadora Administrativa Contable

Luisa Reyes Hernández  
 Directora General



Cuenta Pública 2026  
**INSTITUTO MUNICIPAL DE LAS MUJERES DE COLÓN**  
 Estado Analítico del Ejercicio del Presupuesto de Egresos  
 Clasificación Administrativa  
 Del 1 de Enero al 31 de Marzo de 2026  
 (Cifras en Pesos)



Concepto	Egresos			Subejercicio	
	Aprobado	Ampliaciones/ (Reducciones)	Modificado	Devengado	Pagado
DESCONCENTRADOS Y OTROS ORGANISMO DESCONCENTRADO MUNICIPAL 2	3,800,000 3,800,000	0 0	3,800,000 3,800,000	875,324 875,324	875,324 875,324
<b>Total del Egreso</b>	<b>3,800,000</b>	<b>0</b>	<b>3,800,000</b>	<b>875,324</b>	<b>875,324</b>
					2,924,676 2,924,676

Bajo protesta de decir verdad declaramos que los Estados Financieros y sus notas, son razonablemente correctos y son responsabilidad del emisor.



Gultermina Martínez Ledezma  
 Coordinadora Administrativa Contable

Luisa Reyes Hernández  
 Directora General





Gobierno (Federal/Estatal/Municipal) de INSTITUTO MUNICIPAL DE LAS MUJERES DE COLÓN  
 Estado Analítico del Ejercicio del Presupuesto de Egresos  
 Clasificación Administrativa  
 Del 1 de Enero al 31 de Marzo de 2026  
 (Cifras en Pesos)




Concepto	Egresos			Subejercicio
	Aprobado	Ampliaciones/ (Reducciones)	Modificado	
Poder Ejecutivo	0	0	0	0
Poder Legislativo	0	0	0	0
Poder Judicial	0	0	0	0
Órganos Autónomos	3,800,000	0	3,800,000	875,324
<b>Total del Egreso</b>	<b>3,800,000</b>	<b>0</b>	<b>3,800,000</b>	<b>875,324</b>
				<b>2,924,676</b>

Bajo protesta de decir verdad declaramos que los Estados Financieros y sus notas, son razonablemente correctos y son responsabilidad del emisor.




  
 Guillermina Martínez Ledezma  
 Coordinadora Administrativa Contable

  
 Luisa Reyes Hernández  
 Directora General

INSTITUTO MUNICIPAL DE LAS MUJERES DE COLÓN  
 Estado Analítico del Ejercicio del Presupuesto de Egresos  
 Clasificación Funcional (Finalidad y Función)  
 Del 1 de Enero al 31 de Marzo de 2026  
 (Cifras en Pesos)

Concepto	Egresos			Pagado	Subejercicio
	Aprobado	Ampliaciones (Reducciones)	Modificado		
Gobierno	3,800,000	0	3,800,000	875,324	2,924,676
Legislación	3,800,000	0	3,800,000	875,324	2,924,676
Justicia	0	0	0	0	0
Coordinación de la Política de Gobierno	0	0	0	0	0
Relaciones Exteriores	0	0	0	0	0
Asuntos Financieros y Hacendarios	0	0	0	0	0
Seguridad Nacional	0	0	0	0	0
Asuntos de Orden Público y de Seguridad Interior	0	0	0	0	0
Otros Servicios Generales	0	0	0	0	0
Desarrollo Social	0	0	0	0	0
Protección Ambiental	0	0	0	0	0
Vivienda y Servicios a la Comunidad	0	0	0	0	0
Salud	0	0	0	0	0
Recreación, Cultura y Otras Manifestaciones Sociales	0	0	0	0	0
Educación	0	0	0	0	0
Protección Social	0	0	0	0	0
Otros Asuntos Sociales	0	0	0	0	0
Desarrollo Económico	0	0	0	0	0
Asuntos Económicos, Comerciales y Laborales en General	0	0	0	0	0
Agropecuaria, Silvicultura, Pesca y Caza	0	0	0	0	0
Combustibles y Energía	0	0	0	0	0
Minería, Manufacturas y Construcción	0	0	0	0	0
Transporte	0	0	0	0	0
Comunicaciones	0	0	0	0	0
Turismo	0	0	0	0	0
Ciencia, Tecnología e Innovación	0	0	0	0	0
Otras Industrias y Otros Asuntos Económicos	0	0	0	0	0
Otras no Clasificadas en Funciones Anteriores	0	0	0	0	0
Transacciones de la Deuda Pública / Costo Financiero de la Deuda	0	0	0	0	0
Transferencias, Participaciones y Aportaciones entre Diferentes Niveles y	0	0	0	0	0
Ordenes de Gobierno	0	0	0	0	0
Saneamiento del Sistema Financiero	0	0	0	0	0
Adeudos de Ejercicios Fiscales Anteriores	0	0	0	0	0
<b>Total del Egreso</b>	<b>3,800,000</b>	<b>0</b>	<b>3,800,000</b>	<b>875,324</b>	<b>2,924,676</b>

Bajo protesta de decir verdad declaramos que los Estados Financieros y sus notas, son razonablemente correctos y son responsabilidad del emisor.



*[Handwritten Signature]*

Luisa Reyes Hernández  
 Directora General

*[Handwritten Signature]*  
 Guillermina Martínez Ledezma  
 Coordinadora Administrativa Contable



# Anexos de Estados e Información Contable




**INSTITUTO MUNICIPAL DE LAS MUJERES DE COLÓN**  
**Gasto por Categoría Programática**  
**Del 1 de Enero al 31 de Marzo de 2026**  
**(Cifras en Pesos)**



Concepto	Egresos		Pagado	Subejercicio
	Aprobado	Ampliaciones/ (Reducciones)		
<b>Programas</b>	0	0	0	0
<b>Subsidios: Sector Social y Privado o Entidades Federativas y Municipios</b>	0	0	0	0
Subsidios sujetos a Reglas de Operación	0	0	0	0
Subsidios sujetos a Lineamientos de Operación	0	0	0	0
<b>Bienes, Servicios e Infraestructura Pública</b>	0	0	0	0
Provisión de Bienes Públicos	0	0	0	0
Prestación de Servicios Públicos	0	0	0	0
Proyectos de Inversión en Infraestructura y Obra Pública	0	0	0	0
<b>Desempeño de las Funciones de Gobierno</b>	0	0	0	0
Funciones de las Fuerzas Armadas	0	0	0	0
Fomento, Promoción y Servicios para el Desarrollo Económico y Social	0	0	0	0
Regulación y supervisión	0	0	0	0
Atención a desastres por eventos naturales	0	0	0	0
Articulación, coordinación e instrumentación de políticas públicas	0	0	0	0
Investigación y desarrollo	0	0	0	0
Servicios de protección y conservación ambiental	0	0	0	0
<b>Administrativos y de Apoyo a la Gestión Presupuestaria</b>	0	0	0	0
Apoyo para el desarrollo de las funciones de gobierno	0	0	0	0
Apoyo al buen gobierno y mejoramiento de la gestión	0	0	0	0
Provisiones y reasignaciones presupuestarias específicos	0	0	0	0
Operaciones ajenas	0	0	0	0
<b>Compromisos, Cumplimiento de Obligaciones y otras Aportaciones</b>	0	0	0	0
Participaciones a entidades federativas y municipios	0	0	0	0
Costo financiero, deuda o apoyos a deudores y ahorradores de la banca	0	0	0	0
Adeudos de ejercicios fiscales anteriores (ADEFAS)	0	0	0	0
Aportaciones Federales	0	0	0	0
Pensiones y jubilaciones	0	0	0	0
Obligaciones de cumplimiento de resolución jurisdiccional	0	0	0	0
Aportaciones a la seguridad social	0	0	0	0
Aportaciones a fondos de estabilización	0	0	0	0
Aportaciones a fondos de inversión y reestructura de pensiones	0	0	0	0
<b>Total del Egreso</b>	<b>0</b>	<b>0</b>	<b>0</b>	<b>0</b>

Bajo protesta de decir verdad declaramos que los Estados Financieros y sus notas, son razonablemente correctos y son responsabilidad del emisor.




*Luisa Reyes Hernández*

Luisa Reyes Hernández  
Directora General

*Guillermina Martínez Udeezma*  
Coordinadora Administrativa Contable

# "NADA QUE MANIFESTAR"

Bajo protesta de decir verdad declaramos que los Estados Financieros y sus Notas son razonablemente correctos y responsabilidad del emisor

  
Guillermina Martínez Ledezma  
Coordinadora Administrativa Contable



  
Luisa Reyes Hernández  
Directora General

# "NADA QUE MANIFESTAR"

Bajo protesta de decir verdad declaramos que los Estados Financieros y sus Notas son razonablemente correctos y responsabilidad del emisor



  
Guillermina Martínez Ledezma  
Coordinadora Administrativa Contable


  
Lúisa Reyes Hernández  
Directora General

INSTITUTO MUNICIPAL DE LAS MUJERES DE COLÓN  
Relación de esquemas bursátiles y de coberturas financieras  
Formato libre  
(Artículo 46, último párrafo LGCG)


**“NADA QUE MANIFESTAR”**

“Bajo protesta de decir verdad declaramos que los Estados Financieros y sus notas, son razonablemente correctos y son respons

Anexos / 1

  
Guillermina Martínez Ledezma  
Coordinadora Administrativa Contable



  
Luisa Reyes Hernández  
Directora General

045



**Relación de Bienes muebles que Componen el Patrimonio  
Cuenta Pública 2026  
(Pesos)**

Ente Público:

**INSTITUTO MUNICIPAL DE LAS MUJERES DE COLÓN**

Código	Descripción del Bien Mueble	Valores en libros
1241-1-1-0	Estante Metálico Ajustable color Negro	967
1241-1-1-1	Sala Paris de 2 piezas color azul metálico con 5 cojines	7,888
1241-1-1-2	Microondas Oster O Serie:6100006146211104906	1,985
1241-1-1-3	Mesa Portafolio de 2.40 x 75mt y 10 sillas plegables de plástico duro negras	5,498
1241-1-1-4	Estufa de Gas 4 quemadores 311-45 Roja	853
1241-1-1-5	Tanque para Gas de 10 kg PT9CIL-IV-A	1,361
1241-1-1-6	Refrigerador Mabe Serial:ST23012929DML0671	5,700
1241-1-1-7	Mesa de pino 1mtr	1,033
1241-1-1-8	Mesa de Madera	928
1241-1-1-9	Archivero 5 niveles de Madera	3,248
1241-2-1	Alas Monumentales IMMC con Base	34,800
1241-2-2	Letras IMMC de MDF y madera de 120cm de alto x 20cm de profundidad	39,208
1241-3-002	Laptop Lenovo 81MQ Serie:0193268817371	4,490
1241-3-003	Equipo de Videovigilancia (4 Cámaras de 2 Megapíxeles)	9,909
1241-3-004	Laptop HP 240 G8 Serie:5T9J9LT#ABM	15,900
1241-3-005	Laptop Lanix V19 10680	12,450
1241-3-006	Monitor 19 pul y soporte	2,035
1241-3-007	Laptop Lanix XBOOK GO COMLNX1190	4,597
1241-3-008	Laptop HP 245 G10 AMD RYZEN 3	9,812
1241-3-009	Laptop Dell Inspiron 15 Core I7 16 GB RAM 512 SSD	18,610
1241-3-010	Gabinete de Pared para Redes	3,712
1241-3-011	Conmutador Analógico 3 Líneas 6 Extensiones	30,500
1241-3-012	Motorola Moto S50 Neo Yes Gray 256 Gb 12 Gb	3,779
1241-9-001	Dispensador de Agua Electronico	2,100
1241-9-002	Silla Visita sin Brazos tela Ecovisita Negro	990
1241-9-003	Sillón Ejecutivo Visita Viniplel Calea Negro	1,591
1241-9-004	Conjunto Directivo Peninsular 1.80 MT Roble/Gris	19,240
1241-9-005	Módulo de Recepción Privacía Maple color Gris	10,565
1241-9-006	Conjunto Ejecutivo Escritorio Peninsular 1.40 mt Roble Gris No.1	11,540
1241-9-007	Conjunto Ejecutivo Escritorio Peninsular 1.40 mt Roble Gris No.2	11,540
1241-9-008	2 Tablón Rectangular de fibra de vidrio	6,960
1241-9-009	20 sillas Plegables color negra	3,828
1241-9-010	Mesa Plegable Rosa 87X51	795
1241-9-011	Mesa Plegable Blanca 1.20X51	1,007
1241-9-012	Banca Silla Plegable de plástico 1.80M	1,583
1241-9-013	Gabinete de Metal 3 entrepaños fijos c/chapa aluminio cromo	6,402
1241-9-014	2 Sillas Secretariales con Brazos Malla Ecochair Negro	2,798
		0
		0
		0
		300,203

"Bajo protesta de decir verdad declaramos que los Estados Financieros y sus notas, son razonablemente correctos y son responsabilidad del emisor".



Guillermina Martínez Ledezma  
Coordinadora Administrativa Contable


Luisa Reyes Hernández  
Directora General


Cuenta Pública 2026


**INSTITUTO MUNICIPAL DE LAS MUJERES DE COLÓN**  
Relación de cuentas bancarias productivas específicas

Fondo, Programa o Convenio	Datos de la Cuenta Bancaria	
"NADA QUE MANIFESTAR"	Institución Bancaria	Número de Cuenta
	"NADA QUE MANIFESTAR"	"NADA QUE MANIFESTAR"

"Bajo protesta de decir verdad declaramos que los Estados Financieros y sus notas, son razonablemente correctos y son responsabilidad del emisor".



  
Guillermina Martínez Lebezma  
Coordinadora Administrativa Contable

  
Luisa Reyes Hernández  
Directora General




Cuenta Pública 2026  
**INSTITUTO MUNICIPAL DE LAS MUJERES DE COLÓN**  
 Relación de apoyos por concepto de subsidios y donativos  
 Del 1 de Enero al 31 de marzo de 2026

Concepto	Ayuda a	Subsidio	Sector (económico o social)	Beneficiario	CURP	RFC	Monto Pagado
Apoyo en especie de pintura al Comité Municipal de Adax Digitales en Colón.	x	N/A	Colectivo feminista ADAX	Colectivo feminista ADAX	Colectivo feminista ADAX	N/A	\$1,025.44
Apoyo de traslado Tierra Fértil transporte Colón-San Miguel Tlaxcaltepec Arnealco	x	N/A	Grupo Tierra Fértil	Grupo Tierra Fértil	Grupo Tierra Fértil	N/A	\$7,458.75

Bajo protesta de decir verdad declaramos que los Estados Financieros y sus Notas son razonablemente correctos y responsabilidad del emisor



  
 Guillermina Martínez Ledezma  
 Coordinadora Administrativa Contable

  
 Luisa Reyes Hernández  
 Directora General




INSTITUTO MUNICIPAL DE LAS MUJERES DE COLÓN  
Flujo de Fondos  
Del 1 de Enero al 31 de Marzo de 2026  
(Cifras en Pesos)




Concepto	Estimado / Aprobado	Devengado	Recaudado / Pagado
<b>Rubros de Ingresos</b>	0	875,006	875,006
Impuestos	0	0	0
Cuotas y Aportaciones de Seguridad Social	0	0	0
Contribuciones de Mejoras	0	0	0
Derechos	0	0	0
Productos	0	0	0
Aprovechamientos	0	0	0
Ingresos por Venta de Bienes, Prestación de Servicios y Otros Ingresos	0	6	6
Participaciones, Aportaciones, Convenios, Incentivos Derivados de la Colaboración Fiscal y Fondos Distintos de Aportaciones	0	0	0
Transferencias, Asignaciones, Subsidios y Subvenciones, y Pensiones y Jubilaciones	0	875,000	875,000
Ingresos Derivados de Financiamientos	0	0	0
<b>Capítulos de Gasto</b>	<b>3,800,000</b>	<b>875,324</b>	<b>875,324</b>
Servicios Personales	2,526,023	468,633	468,633
Materiales y Suministros	272,000	76,261	76,261
Servicios Generales	579,207.21	245,387	245,387
Transferencias, Asignaciones, Subsidios y Otras Ayudas	264,970	11,755	11,755
Bienes Muebles, Inmuebles e Intangibles	79,500	42,987	42,987
Inversión Pública	0	0	0
Inversiones Financieras y Otras Provisiones	0	0	0
Participaciones y Aportaciones	48,000	0	0
Deuda Pública	30,300	30,300	30,300
<b>Total de las operaciones</b>	<b>-3,800,000</b>	<b>-318</b>	<b>-318</b>

Bajo protesta de decir verdad declaramos que los Estados Financieros y sus notas, son razonablemente correctos y son responsabilidad del emisor.



  
Guillermina Martínez Ledezma  
Coordinadora Administrativa Contable

  
Luisa Reyes Hernández  
Directora General

INSTITUTO MUNICIPAL DE LAS MUJERES DE COLÓN

CAPÍTULO VII

DE LOS ESTADOS E INFORMES CONTABLES, PRESUPUESTARIOS, PROGRAMÁTICOS Y DE LOS INDICADORES DE POSTURA

26/36

REGLAS DE VALIDACIÓN ESTADOS FINANCIEROS

44

Reglas de validación del Estado de Actividades (EA)

5

Las cifras de la fila de Resultado del Ejercicio (Ahorro/Desahorro) de las columnas 20XN y 20XN-1 deben ser las mismas que se muestran en el Estado de Situación Financiera en la fila y columnas mencionadas.

La regla se cumple	EA	ESF	DIFERENCIA
Resultado del Ejercicio (Ahorro/Desahorro) 2026	72,969.20	72,969.20	0.00
Resultado del Ejercicio (Ahorro/Desahorro) 2025	204,547.96	204,547.96	0.00

La cifra de la fila de Resultado del Ejercicio (Ahorro / Desahorro) de la columna 20XN, debe ser la misma con la que se muestra en el Estado de Variación en la Hacienda Pública en la fila de Resultado del Ejercicio (Ahorro/Desahorro) del apartado Variaciones de la Hacienda Pública/ Patrimonio Generado Neto de 20XN, en la columna de Hacienda Pública / Patrimonio Generado del Ejercicio.

La regla se cumple	EA	EVHP	DIFERENCIA
Resultado del Ejercicio (Ahorro/Desahorro) 2026	72,969.20	72,969.20	0.00
Variaciones de la Hacienda Pública/ Patrimonio Generado Neto 2026			

La cifra de la fila de Resultado del Ejercicio (Ahorro / Desahorro) de la columna 20XN-1, debe ser la misma que se muestra en el Estado de Variación en la Hacienda Pública en la fila de Resultado del Ejercicio (Ahorro/Desahorro) del apartado Hacienda Pública/ Patrimonio Generado Neto de 20XN-1, en la columna de Hacienda Pública / Patrimonio Generado del Ejercicio.

La regla se cumple	EA	EVHP	DIFERENCIA
Resultado del Ejercicio (Ahorro/Desahorro) 2026	72,969.20	72,969.20	0.00
Hacienda Pública / Patrimonio Generado Neto de 20XN-1			

La cifra de la fila de Resultado del Ejercicio (Ahorro / Desahorro) de la columna 20XN-1, debe ser la misma que se muestra en el Estado de Variación en la Hacienda Pública, en la fila Resultados de Ejercicios Anteriores del apartado Variaciones de la Hacienda Pública / Patrimonio Generado Neto de 20XN, en la columna Hacienda Pública / Patrimonio Generado del Ejercicio, con naturaleza contraria.

La regla se cumple	EA	EVHP	DIFERENCIA
Resultado del Ejercicio (Ahorro/Desahorro) 2025	204,547.96	204,547.96	0.00
Variaciones de la Hacienda Pública/ Patrimonio Generado Neto 2025			

10/10

Reglas de Validación del Estado de Situación Financiera (ESF)

48

Las cifras de la fila de Resultado del Ejercicio (Ahorro/Desahorro) de las columnas 20XN y 20XN-1, deben ser las obtenidas en el Estado de Actividades en la fila y columnas mencionadas.

La regla se cumple	ESF	EA	DIFERENCIA
Resultado del Ejercicio (Ahorro/Desahorro) 2026	72,969.20	72,969.20	0.00
Resultado del Ejercicio (Ahorro/Desahorro) 2025	204,547.96	204,547.96	0.00

Las cifras de las filas de los rubros del Activo de las columnas 20XN y 20XN-1, deben ser las mismas que se muestran en el Estado Analítico del Activo en las filas de Activo en las columnas de Saldo Final y de Saldo Inicial respectivamente.

La regla se cumple	ESF 20XN-1	EAA SALDO INICIAL	DIFERENCIA
Activo Circulante	198,949.02	198,949.02	0.00
Efectivo y Equivalentes	79,606.00	79,606.00	0.00
Derechos a Recibir Efectivos o Equivalentes	0.00	0.00	0.00
Derechos a Recibir Bienes o Servicios	0.00	0.00	0.00
Inventarios	0.00	0.00	0.00
Almacenes	0.00	0.00	0.00
Estimaciones por Pérdida o Deterioro de Activos Circulantes	0.00	0.00	0.00
Activo No Circulante	0.00	0.00	0.00
Inversiones Financieras a Largo Plazo	0.00	0.00	0.00
Derechos a Recibir Efectivos o Equivalentes a Largo Plazo	0.00	0.00	0.00
Bienes Inmuebles, Infraestructura y Construcciones en Proceso	0.00	0.00	0.00
Bienes Muebles	211,605.45	211,605.45	0.00
Activos Intangibles	92,564.00	92,564.00	0.00
Depreciación, Deterioro y Amortización Acumulada de Bienes	-95,190.00	-95,190.00	0.00
Activos Diferidos	0.00	0.00	0.00
Estimación por Pérdida o Deterioro de Activos no Circulantes	0.00	0.00	0.00
Otros Activos Circulantes	0.00	0.00	0.00
Activo Circulante	158,926.78	158,926.78	0.00
Efectivo y Equivalentes	79,606.00	79,606.00	0.00
Derechos a Recibir Efectivos o Equivalentes	3,600.00	3,600.00	0.00
Derechos a Recibir Bienes o Servicios	0.00	0.00	0.00
Inventarios	0.00	0.00	0.00
Almacenes	0.00	0.00	0.00
Estimaciones por Pérdida o Deterioro de Activos Circulantes	0.00	0.00	0.00
Activo No Circulante	0.00	0.00	0.00
Inversiones Financieras a Largo Plazo	0.00	0.00	0.00
Derechos a Recibir Efectivos o Equivalentes a Largo Plazo	0.00	0.00	0.00
Bienes Inmuebles, Infraestructura y Construcciones en Proceso	0.00	0.00	0.00
Bienes Muebles	254,692.93	254,692.93	0.00
Activos Intangibles	92,564.00	92,564.00	0.00
Depreciación, Deterioro y Amortización Acumulada de Bienes	-95,190.00	-95,190.00	0.00
Activos Diferidos	0.00	0.00	0.00
Estimación por Pérdida o Deterioro de Activos no Circulantes	0.00	0.00	0.00
Otros Activos Circulantes	0.00	0.00	0.00
Total Activo 2026	494,099.71	494,099.71	0.00
Total Activo 2026	487,534.47	487,534.47	0.00
Activo saldo inicial		487,534.47	0.00
Activo saldo final		494,099.71	0.00

Las cifras de la fila de Efectivo y Equivalentes de las columnas 20XN y 20XN-1, deben ser las mismas que se muestran en el Estado de Flujos de Efectivo en la fila de Efectivo y Equivalentes al Final del Ejercicio en las columnas mencionadas.

La regla se cumple	ESF	EFE	DIFERENCIA
Efectivos y Equivalentes 2025	198,949.02	198,949.02	0.00
Efectivos y Equivalentes 2026	158,926.78	158,926.78	0.00
Efectivos y Equivalentes al Final del Ejercicio 2025		198,949.02	0.00
Efectivos y Equivalentes al Final del Ejercicio 2026		158,926.78	0.00

La cifra de la fila de Efectivo y Equivalentes de la columna 20XN-1, debe ser la misma que se muestra en el Estado de Flujos de Efectivo en la fila de Efectivo y Equivalentes al Final del Ejercicio en la columna 20XN.

La regla se cumple	ESF	EFE	DIFERENCIA
Efectivos y Equivalentes 2025	198,949.02	198,949.02	0.00
Efectivos y Equivalentes al Final del Ejercicio 2026		158,926.78	0.00

Las cifras de la fila de Total del Activo de las columnas 20XN y 20XN-1, deben ser las mismas que se muestran en la fila de Total del Pasivo y Hacienda Pública/ Patrimonio en las columnas mencionadas.

La regla se cumple	ESF	DIFERENCIA
Total del activo 2026	487,534.47	0.00
Total del Pasivo y Hacienda Pública/ Patrimonio 2026	487,534.47	0.00
Total del activo 2026	494,099.71	0.00
Total del Pasivo y Hacienda Pública/ Patrimonio 2026	494,099.71	0.00

Las cifras de la fila de Total del Pasivo de las columnas 20XN y 20XN-1, deben ser las mismas que se muestran en el Estado Analítico de la Deuda y Otros Pasivos en la fila de Total de Deuda Pública y Otros Pasivos en las columnas de Saldo Final del Periodo y de Saldo Inicial del Periodo respectivamente.

La regla se cumple	ESF	EADOP	DIFERENCIA
Total de Pasivo 2025	63,734.61		
Total de Deuda y otros Pasivos Saldo Inicial del Periodo		27,600.30	0.00
Total de Pasivo 2026	27,600.30		
Total de Deuda y otros Pasivos Saldo Final del Periodo		63,734.61	0.00

La cifra de la fila de Hacienda Pública/ Patrimonio Contribuido de la columna 20XN-1, debe ser la misma que se muestra en el Estado de Variación en la Hacienda Pública en la fila de Hacienda Pública/ Patrimonio Contribuido Neto de 20XN-1 en las columnas de Hacienda Pública / Patrimonio Contribuido y Total.

La regla se cumple	ESF	EVHP	DIFERENCIA
Hacienda Pública / Patrimonio Contribuido Neto de 2025			
Hacienda pública Patrimonio Contribuido 2025	0.00		
Patrimonio contribuido total 2025		0.00	0.00
Hacienda pública Patrimonio Contribuido 2025 Total		0.00	0.00

La cifra de la fila de Hacienda Pública/ Patrimonio Generado de la columna 20XN-1, debe ser la misma que se muestra en el Estado de Variación en la Hacienda Pública en la fila de Hacienda Pública/ Patrimonio Generado Neto de 20XN-1 en la columna Total.

La regla se cumple	ESF	EVHP	DIFERENCIA
Hacienda Pública / Patrimonio Generado Neto de 2025			
Hacienda pública Patrimonio Generado 2025	423,799.86		
Hacienda pública Patrimonio Generado Neto 2025		423,799.86	0.00

La cifra de la fila de Exceso o Insuficiencia en la Actualización de la Hacienda Pública/ Patrimonio de la columna 20XN-1, debe ser la misma que se muestra en el Estado de Variación en la Hacienda Pública en la fila de Exceso o Insuficiencia en la Actualización de la Hacienda Pública/ Patrimonio y Total.

La regla se cumple	ESF	EVHP	DIFERENCIA
Cambios en el Exceso o Insuficiencia en la Actualización de la Hacienda Pública/ Patrimonio Neto 20XN			
Exceso o insuficiencia en Actualización de la hacienda Pública/ Patrimonio 2025	0.00		
Exceso o insuficiencia en la actualización de Haciendas Publicas 2025		0.00	0.00
Exceso o insuficiencia en la actualización de Haciendas Publicas 2025/ Total		0.00	0.00

Las cifras de la fila de Total Hacienda Pública/ Patrimonio de las columnas 20XN y 20XN-1, deben ser las mismas según corresponda, con las que se muestran en el Estado de Variación en la Hacienda Pública en las filas de la Hacienda Pública/ Patrimonio Neto Final de 20XN y Hacienda Pública/ Patrimonio Neto Final de 20XN-1 en la columna de Total respectivamente.

La regla se cumple	ESF	EVHP	DIFERENCIA
Hacienda Pública / Patrimonio			
Total Hacienda Pública / Patrimonio 2025	423,799.86		
Total Hacienda Pública / Patrimonio 2026	466,499.41		
Hacienda Pública / Patrimonio Neto Final de 2026			
Hacienda Pública / Patrimonio Neto Final 2025		423,799.86	0.00
Hacienda Pública / Patrimonio Neto Final 2026		466,499.41	0.00

12/12

**Reglas de validación del Estado de Variación en la Hacienda Pública (EVHP)**

78

La cifra de la fila de Hacienda Pública/ Patrimonio Contribuido Neto de 20XN-1 de la columna de Hacienda Pública / Patrimonio Contribuido y columna Total, deben ser las mismas que se muestra en el Estado de Situación Financiera en la fila de Hacienda Pública/ Patrimonio Contribuido en la columna 20XN-1.

La regla se cumple	EVHP	ESF	DIFERENCIA
Hacienda Pública / Patrimonio Contribuido Neto de 2025			
Hacienda Pública / Patrimonio Contribuido Neto 2025 / columna Hacienda Pública/ Patrimonio Contribuido	0.00		
Hacienda Pública / Patrimonio Contribuido Neto 2025 / columna Total		0.00	0.00
Hacienda Pública / Patrimonio Contribuido 2025		0.00	0.00

La cifra de la fila de Hacienda Pública/ Patrimonio Generado Neto de 20XN-1 de la columna Total, debe ser la misma que se muestra en el Estado de Situación Financiera en la fila de Hacienda Pública/ Patrimonio Generado en la columna 20XN-1.

La regla se cumple	EVHP	ESF	DIFERENCIA
Hacienda Pública / Patrimonio Contribuido Neto de 2025			
Hacienda Pública / Patrimonio Contribuido Neto 2025 / columna Total	423,799.86		
Hacienda Pública / Patrimonio Contribuido 2025		423,799.86	0.00

La cifra de la fila de Exceso o Insuficiencia en la Actualización de la Hacienda Pública/ Patrimonio Neto de 20XN-1 de la columna de Exceso o Insuficiencia en la Actualización de la Hacienda Pública / Patrimonio y columna Total, deben ser las mismas que se muestra en el Estado de Situación Financiera en la fila de Exceso o Insuficiencia en la Actualización de la Hacienda Pública/ Patrimonio en la columna 20XN-1.

La regla se cumple	EVHP	ESF	DIFERENCIA
Exceso o Insuficiencia en la Actualización de la Hacienda Pública / Patrimonio Neto de 2025			
Exceso o insuficiencia en la actualización de Haciendas Publicas/ Patrimonio Neto 2025 / Total	0.00		
Exceso o insuficiencia en la actualización de Haciendas Publicas/ Patrimonio 2025		0.00	0.00

Las cifras de las filas de Hacienda Pública/ Patrimonio Neto Final de 20XN-1 y de Hacienda Pública/ Patrimonio Neto Final de 20XN de la columna de Total, deben ser las mismas según corresponda, con las que se muestran en el Estado de Situación Financiera en la fila de Total Hacienda Pública/ Patrimonio en las columnas 20XN-1 y 20XN.

La regla se cumple	EVHP	ESF	DIFERENCIA
Hacienda Pública / Patrimonio Neto Final de 2025			
Hacienda Pública / Patrimonio Neto Final 2025 / Columna Total	423,799.86		
Hacienda Pública / Patrimonio Neto Final de 2026			
Hacienda Pública / Patrimonio Neto Final 2026 / Columna Total	466,499.41		
Total de Hacienda Pública Patrimonio 2025		423,799.86	0.00
Total de Hacienda Pública Patrimonio 2026		466,499.41	0.00

Las cifras de las variaciones de las filas Aportaciones, Donaciones de Capital y Actualización de la columna Hacienda Pública / Patrimonio Contribuido del apartado Cambios en la Hacienda Pública/ Patrimonio Contribuido Neto de 20XN, deben ser las mismas que se muestran en el Estado de Cambios en la Situación Financiera en el apartado Hacienda Pública/ Patrimonio Contribuido de las filas mencionadas.

La regla se cumple	EVHP	ECSF/origen	ECSF/Aplicación	DIFERENCIA
Cambios en la Hacienda Pública/ Patrimonio Contribuido Neto de 2026				
Aportaciones	0.00	0.00	0.00	0.00
Donaciones de Capital	0.00	0.00	0.00	0.00
Actualización de la Hacienda Pública / Patrimonio	0.00	0.00	0.00	0.00

Las cifras de las variaciones de las filas Revalúos, Reservas y Rectificaciones de Resultados de Ejercicios Anteriores del apartado Variaciones de la Hacienda Pública/ Patrimonio Generado Neto de 20XN de la columna Hacienda Pública / Patrimonio Generado del Ejercicio, deben ser las mismas que se muestran en el Estado de Cambios en la Situación Financiera en el apartado Hacienda Pública/ Patrimonio Generado de las filas mencionadas.

La regla se cumple	EVHP	ECSF/origen	ECSF/Aplicación	DIFERENCIA
Variaciones de la Hacienda Pública/ Patrimonio Generado Neto 2026				
Revalúos / Columna Hacienda Pública/ Patrimonio Generado del Ejercicio	0.00	0.00	0.00	0.00
Reservas / Columna Hacienda Pública/ Patrimonio Generado del Ejercicio	0.00	0.00	0.00	0.00
Rectificaciones de Resultados de ejercicios anteriores / Columna Hacienda Pública/ Patrimonio Generado del Ejercicio	0.00	0.00	0.00	0.00

La cifra de la variación de la fila Resultados de Ejercicios Anteriores del apartado Variaciones de la Hacienda Pública/ Patrimonio Generado Neto de 20XN de la columna Hacienda Pública / Patrimonio Generado de Ejercicios Anteriores, debe ser la misma que se muestra en el Estado de Cambios en la Situación Financiera en el apartado Hacienda Pública/ Patrimonio Generado de la fila mencionada.

La regla se cumple	EVHP	ECSF/origen	ECSF/Aplicación	DIFERENCIA
Variaciones de la Hacienda Pública/ Patrimonio Generado Neto 2026				
Resultados de Ejercicios Anteriores	174,278.31	174,278.31	0.00	0.00

Las cifras de las variaciones en el apartado Cambios en el Exceso o Insuficiencia en la Actualización de la Hacienda Pública/ Patrimonio Neto de 20XN en las filas Resultado por Posición Monetaria y Resultado por Tenencia de Activos no Monetarios de la columna Exceso o Insuficiencia en la Actualización de la Hacienda Pública/ Patrimonio, deben ser las mismas que se muestran en el Estado de Cambios en la Situación Financiera en dicho concepto.

La regla se cumple	EVHP	ECSF/origen	ECSF/Aplicación	DIFERENCIA
Resultados de Ejercicios Anteriores				

**Cambios en el Exceso O Insuficiencia en la Actualización de la Hacienda Pública/ Patrimonio Neto 2026**

Resultado por posición monetaria	0.00	0.00	0.00	0.00	2
Resultado por tenencia de activos no monetarios	0.00	0.00	0.00	0.00	2

La cifra de la fila de Resultado del Ejercicio (Ahorro/Desahorro) del apartado Variaciones de la Hacienda Pública/ Patrimonio Generado Neto de 20XN, en la columna de Hacienda Pública / Patrimonio Generado del Ejercicio debe ser la misma con la fila de Resultado del Ejercicio (Ahorro / Desahorro) de la columna 20XN del Estado de Actividades y del Estado de Situación Financiera.

<b>La regla se cumple</b>	EVHP	EA	ESF	DIFERENCIA	
Variaciones de la Hacienda Pública/ Patrimonio Generado Neto 2026					
Resultado del Ejercicio (Ahorro/Desahorro)	72,969.20	72,969.20	72,969.20	0.00	2

La cifra de la fila de Resultado del Ejercicio (Ahorro/Desahorro) del apartado Hacienda Pública/ Patrimonio Generado Neto de 20XN-1, en la columna de Hacienda Pública / Patrimonio Generado del Ejercicio debe ser la misma con la fila de Resultado del Ejercicio (Ahorro / Desahorro) de la columna 20XN-1 del Estado de Actividades y del Estado de Situación Financiera.

<b>La regla se cumple</b>	EVHP	EA	ESF	DIFERENCIA	
Hacienda Pública / Patrimonio Generado Neto de 2026					
Resultado del Ejercicio (Ahorro/Desahorro) 2026	204,547.96	204,547.96	204,547.96	0.00	2

La cifra de la fila de Resultados de Ejercicios Anteriores del apartado Variaciones de la Hacienda Pública / Patrimonio Generado Neto de 20XN, en la columna Hacienda Pública / Patrimonio Generado del Ejercicio, con naturaleza contraria debe ser la misma en la fila de Resultado del Ejercicio (Ahorro / Desahorro) de la columna 20XN-1 del Estado de Actividades y del Estado de Situación Financiera.

<b>La regla se cumple</b>	EVHP	EA	ESF	DIFERENCIA	
Variaciones de la Hacienda Pública/ Patrimonio Generado Neto 2026					
Resultados de Ejercicios Anteriores	204,547.96	204,547.96	204,547.96	0.00	2

La cifra de la fila de Resultado del Ejercicio (Ahorro/Desahorro) del apartado Variaciones de la Hacienda Pública/ Patrimonio Generado Neto de 20XN, en la columna de Hacienda Pública / Patrimonio Generado del Ejercicio más la cifra de la fila de Resultados de Ejercicios Anteriores del apartado Variaciones de la Hacienda Pública / Patrimonio Generado del Ejercicio, debe ser la misma con la fila de Resultado del Ejercicio (Ahorro / Desahorro) del Estado de Cambios en la Situación Financiera, si es positiva con el origen y si es negativa con la aplicación.

<b>La regla se cumple</b>	EVHP	ECSF/origen	ECSF/Aplicación	DIFERENCIA	
Variaciones de la Hacienda Pública/ Patrimonio Generado Neto 2026					
Resultado del Ejercicio (Ahorro/Desahorro)/ Columna Hacienda Pública/ Patrimonio Generado del Ejercicio	72,969.20	0.00	131,578.76		
Resultado de ejercicios anteriores/ Columna Hacienda Pública/ Patrimonio Generado del Ejercicio	-204,547.96			0.00	2

**Reglas de validación del Estado de Cambios en la Situación Financiera (ECSF)**

La cifra obtenida en la fila de Efectivo y Equivalentes ya sea de la columna de Origen o de Aplicación, debe ser la misma que se muestra en el Estado de Flujos de Efectivo en la fila de Incremento/Disminución Neta en el Efectivo y Equivalentes al Efectivo de la columna 20XN

<b>La regla se cumple</b>	ECSF/origen	ECSF/Aplicación	EFE	DIFERENCIA	
Efectivo y Equivalentes					
Efectivo y Equivalentes 2026	40,022.24	0.00	-40,022.24	0.00	1

Las cifras de las filas de los rubros de Activo en las columnas de Origen o Aplicación, deben ser las mismas según corresponda, con las que se muestran en el Estado Analítico del Activo en las filas de los rubros de Activo de la columna de Variación del Periodo.

<b>La regla se cumple</b>	ECSF/origen	ECSF/Aplicación	EAA	DIFERENCIA	
Activo Circulante					
Efectivo y Equivalentes	40,022.24	0.00	-40,022.24	0.00	1
Derechos a Recibir Efectivos o Equivalentes	0.00	0.00	0.00	0.00	1
Derechos a Recibir Bienes o Servicios	0.00	3,600.00	3,600.00	0.00	1
Inventarios	0.00	0.00	0.00	0.00	1
Almacenes	0.00	0.00	0.00	0.00	1
Estimaciones por Pérdida o Deterioro de Activos Circulantes	0.00	0.00	0.00	0.00	1
Activo No Circulante					
Inversiones Financieras a Largo Plazo	0.00	0.00	0.00	0.00	1
Derechos a Recibir Efectivos o Equivalentes a Largo Plazo	0.00	0.00	0.00	0.00	1
Bienes Inmuebles, Infraestructura y Construcciones en Proceso	0.00	0.00	0.00	0.00	1
Bienes Muebles	0.00	42,987.48	-42,987.48	0.00	1
Activos Intangibles	0.00	0.00	0.00	0.00	1
Depreciación, Deterioro y Amortización Acumulada de Bienes	0.00	0.00	0.00	0.00	1
Activos Diferidos	0.00	0.00	0.00	0.00	1
Estimación por Pérdida o Deterioro de Activos no Circulantes	0.00	0.00	0.00	0.00	1
Otros Activos Circulantes	0.00	0.00	0.00	0.00	1

A excepción del importe de Resultado del Ejercicio (Ahorro/Desahorro) y Resultados de Ejercicios Anteriores, todas las demás cifras de las filas del apartado Hacienda Pública / Patrimonio Generado del Estado de Cambios en la Situación Financiera deben ser las mismas con las filas de los rubros de Variaciones de la Hacienda Pública / Patrimonio Generado Neto de 20XN del Estado de Variación en la Hacienda Pública.

<b>La regla se cumple</b>	ECSF/origen	ECSF/Aplicación	EVHP	DIFERENCIA	
Variaciones de la Hacienda Pública/ Patrimonio Generado Neto 2026					
Revalúos	0.00	0.00	0.00	0.00	2
Reservas	0.00	0.00	0.00	0.00	2
Rectificaciones de Resultados de Ejercicios Anteriores	0.00	0.00	0.00	0.00	2

La cifra de la fila Resultado del Ejercicio (Ahorro/Desahorro) debe ser la misma que la suma de las cifras de los rubros Resultados del Ejercicio Ahorro / Desahorro y Resultados de Ejercicios Anteriores del apartado Variaciones de la Hacienda Pública / Patrimonio Generado Neto de 20XN del Estado de Variación en la Hacienda Pública.

<b>La regla se cumple</b>	ECSF/origen	ECSF/Aplicación	EVHP	DIFERENCIA	
Variaciones de la Hacienda Pública/ Patrimonio Generado Neto 2026					
Resultados del Ejercicio Ahorro / Desahorro	0.00	131,578.76	72,969.20		
Resultados de Ejercicios Anteriores			-204,547.96	0.00	

**Reglas de validación del Estado de Flujos de Efectivo (EFE)**

La cifra obtenida en la fila de Incremento/Disminución Neta en el Efectivo y Equivalentes al Efectivo de la columna 20XN, debe ser la misma que se muestra en el Estado de Cambios en la Situación Financiera en la fila de Efectivo y Equivalentes ya sea de la columna de Origen o de Aplicación.

<b>La regla se cumple</b>	EFE	ECSF/origen	ECSF/Aplicación	DIFERENCIA	
Incremento/Disminución Neta en el Efectivo y Equivalentes al Efectivo 2026					
Efectivo y Equivalentes	-40,022.24	40,022.24	0.00	0.00	2

Las cifras de la fila de Efectivo y Equivalentes al Efectivo al Final del Ejercicio de las columnas 20XN y 20XN-1, deben ser las mismas que se muestran en el Estado de Situación Financiera en la fila de Efectivo y Equivalentes en las columnas mencionadas.

<b>La regla se cumple</b>	EFE	ESF	DIFERENCIA	
Efectivo y Equivalentes al Efectivo al Final del Ejercicio 2026	198,949.02			
Efectivo y Equivalentes al Efectivo al Final del Ejercicio 2025	198,949.02			
Efectivo y Equivalentes 2026		198,949.02	0.00	1
Efectivo y Equivalentes 2025		198,949.02	0.00	1

La cifra de la fila de Efectivo y Equivalentes al Efectivo al Inicio del Ejercicio de la columna 20XN, debe ser la misma que se muestra en el Estado de Situación Financiera en la fila de Efectivo y Equivalentes de la columna 20XN-1.

<b>La regla se cumple</b>	EFE	ESF	DIFERENCIA	
Efectivo y Equivalentes al Efectivo al Inicio del Ejercicio 2026	198,949.02			
Efectivo y Equivalentes 2025		198,949.02	0.00	1

**Reglas de validación del Estado Analítico del Activo (EAA)**

Las cifras de las filas de los rubros de Activo de las columnas de Saldo Final y de Saldo Inicial, deben ser las mismas que se muestran en el Estado de Situación Financiera en las filas de los rubros del Activo de las columnas 20XN y 20XN-1 respectivamente.

<b>La regla se cumple</b>	ESF 20XN-1	EAA SALDO INICIAL	DIFERENCIA	
Activo Circulante				
Efectivo y Equivalentes	198,949.02	198,949.02	0.00	1
Derechos a Recibir Efectivos o Equivalentes	79,606.00	79,606.00	0.00	1
Derechos a Recibir Bienes o Servicios	0.00	0.00	0.00	1
Inventarios	0.00	0.00	0.00	1
Almacenes	0.00	0.00	0.00	1

	ESF 2025	EAA SALDO FINAL	DIFERENCIA
Estimaciones por Pérdida o Deterioro de Activos Circulantes	0.00	0.00	0.00
<b>Activo No Circulante</b>			
Inversiones Financieras a Largo Plazo	0.00	0.00	0.00
Derechos a Recibir Efectivos o Equivalentes a Largo Plazo	0.00	0.00	0.00
Bienes Inmuebles, Infraestructura y Construcciones en Proceso	0.00	0.00	0.00
Bienes Muebles	211,605.45	211,605.45	0.00
Activos Intangibles	92,564.00	92,564.00	0.00
Depreciación, Deterioro y Amortización Acumulada de Bienes	-95,190.00	-95,190.00	0.00
Activos Diferidos	0.00	0.00	0.00
Estimación por Pérdida o Deterioro de Activos no Circulantes	0.00	0.00	0.00
Otros Activos Circulantes	0.00	0.00	0.00
<b>Activo Circulante</b>			
Efectivo y Equivalentes	158,926.78	158,926.78	0.00
Derechos a Recibir Efectivos o Equivalentes	79,606.00	79,606.00	0.00
Derechos a Recibir Bienes o Servicios	3,600.00	3,600.00	0.00
Inventarios	0.00	0.00	0.00
Almacenes	0.00	0.00	0.00
Estimaciones por Pérdida o Deterioro de Activos Circulantes	0.00	0.00	0.00
<b>Activo No Circulante</b>			
Inversiones Financieras a Largo Plazo	0.00	0.00	0.00
Derechos a Recibir Efectivos o Equivalentes a Largo Plazo	0.00	0.00	0.00
Bienes Inmuebles, Infraestructura y Construcciones en Proceso	0.00	0.00	0.00
Bienes Muebles	254,592.93	254,592.93	0.00
Activos Intangibles	92,564.00	92,564.00	0.00
Depreciación, Deterioro y Amortización Acumulada de Bienes	-95,190.00	-95,190.00	0.00
Activos Diferidos	0.00	0.00	0.00
Estimación por Pérdida o Deterioro de Activos no Circulantes	0.00	0.00	0.00
Otros Activos Circulantes	0.00	0.00	0.00
<b>Total Activo 2026</b>	<b>494,099.71</b>	<b>494,099.71</b>	<b>0.00</b>
<b>Total Activo 2025</b>	<b>487,534.47</b>	<b>487,534.47</b>	<b>0.00</b>
<b>Activo saldo inicial</b>		<b>487,534.47</b>	<b>0.00</b>
<b>Activo saldo final</b>		<b>494,099.71</b>	<b>0.00</b>

Las cifras de las filas de los rubros de Activo de la columna de Variación del Periodo, deben ser las mismas que se muestran en el Estado de Cambios en la Situación Financiera en las filas de los rubros del Activo en las columnas de Origen o Aplicación.

La regla se cumple	ECSF/origen	ECSF/Aplicación	EAA	DIFERENCIA
<b>Activo Circulante</b>				
Efectivo y Equivalentes	40,022.24	0.00	-40,022.24	0.00
Derechos a Recibir Efectivos o Equivalentes	0.00	0.00	0.00	0.00
Derechos a Recibir Bienes o Servicios	0.00	3,600.00	3,600.00	0.00
Inventarios	0.00	0.00	0.00	0.00
Almacenes	0.00	0.00	0.00	0.00
Estimaciones por Pérdida o Deterioro de Activos Circulantes	0.00	0.00	0.00	0.00
<b>Activo No Circulante</b>				
Inversiones Financieras a Largo Plazo	0.00	0.00	0.00	0.00
Derechos a Recibir Efectivos o Equivalentes a Largo Plazo	0.00	0.00	0.00	0.00
Bienes Inmuebles, Infraestructura y Construcciones en Proceso	0.00	0.00	0.00	0.00
Bienes Muebles	0.00	42,987.48	42,987.48	0.00
Activos Intangibles	0.00	0.00	0.00	0.00
Depreciación, Deterioro y Amortización Acumulada de Bienes	0.00	0.00	0.00	0.00
Activos Diferidos	0.00	0.00	0.00	0.00
Estimación por Pérdida o Deterioro de Activos no Circulantes	0.00	0.00	0.00	0.00
Otros Activos Circulantes	0.00	0.00	0.00	0.00

**Reglas de validación del Estado Analítico de la Deuda y Otros Pasivos (EADOP)**

Los saldos de la fila de Total de Deuda Pública y Otros Pasivos en las columnas de Saldo Inicial del Periodo y de Saldo Final del Periodo deben coincidir según corresponda, con el Estado de Situación Financiera en la fila del Total del Pasivo de las columnas 20XN-1 y 20XN respectivamente.

La regla se cumple	EADP	ESF	DIFERENCIA
Total de Deuda Pública y Otros Pasivos Saldo Inicial	63,734.61		
Total de Deuda Pública y Otros Pasivos Saldo Final	27,600.30		
Total del Pasivo 2025		63,734.61	0.00
Total del Pasivo 2026		27,600.30	0.00

**Reglas de validación del Estado Analítico de Ingresos**

La cifra de la fila de Total del Ingreso de la columna "Estimado" deberá ser la misma autorizada en la Ley de Ingresos o Presupuesto de Ingresos, y coincidir con el total de cargos del rubro 8.1.1 Ley de Ingresos Estimada.

La regla se cumple	ESTIMADO 8110	EAI	DIFERENCIA
Estimado de Ingresos	0.00	0	0

La cifra de la fila de Total del Ingreso de la columna "Ampliaciones/ (Reducciones)" deberá coincidir con el saldo al periodo que se reporta del rubro 8.1.3 Modificaciones a la Ley de Ingresos Estimada

La regla se cumple	MODIFICADO 8130	EAI	DIFERENCIA
Modificado	0.00	0	0

La cifra de la fila de Total del Ingresos de la columna "Devengado" deberá coincidir con el total de abonos del rubro 8.1.4 Ley de Ingresos Devengada del periodo que se reporta.

La regla se cumple	DEVENGADO 8140	EAI	DIFERENCIA
Devengado	875,006.37	875,006	0

La cifra de la fila de Total del Ingresos de la columna "Recaudado" deberá coincidir con el total de abonos del rubro 8.1.5 Ley de Ingresos Recaudada del periodo que se informa.

La regla se cumple	RECAUDADO 8160	EAI	DIFERENCIA
Recaudado	875,006.37	875,006	0

**Reglas de validación del Estado Analítico del Ejercicio del Presupuesto de Egresos Clasificación Administrativa**

La cifra de la fila "Total del Egreso" de la columna "Aprobado" deberá ser la misma consignada en el Presupuesto de Egresos y coincidir con el total de abonos del rubro 8.2.1 Presupuesto de Egresos Aprobado.

La regla se cumple	APROBADO 8210	EAEPEA	DIFERENCIA
Aprobado de Egresos	3,800,000.00	3,800,000	0

La cifra de la fila "Total del Egreso" de la columna "Ampliaciones/ (Reducciones)" deberá coincidir con el saldo del rubro 8.2.3 Modificaciones al Presupuesto de Egresos Aprobado al periodo que se reporta.

La regla se cumple	MODIFICADO 8230	EAEPEA	DIFERENCIA
Modificado	3,800,000.00	3,800,000	0

La cifra de la fila "Total del Egreso" de la columna "Devengado" deberá coincidir con el total de cargos del rubro 8.2.5 Presupuesto de Egresos Devengado del periodo que se reporta.

La regla se cumple	DEVENGADO 8250	EAEPEA	DIFERENCIA	0	1
Devengado	875,324.48	875,324			

• La cifra de la fila "Total del Egreso" de la columna "Pagado" deberá coincidir con el total de cargos del rubro 8.2.7 Presupuesto de Egresos Pagado del periodo que se reporta.

La regla se cumple	PAGADO 8270	EAEPEA	DIFERENCIA	0	1
Pagado	875,324.48	875,324			

**Reglas de validación del Estado Analítico del Ejercicio del Presupuesto de Egresos Clasificación Administrativa Gobierno (Federal/Estatal/Municipal) de**

• La cifra de la fila "Total del Egreso" de la columna "Aprobado" deberá ser la misma consignada en el Presupuesto de Egresos y coincidir con el total de abonos del rubro 8.2.1 Presupuesto de Egresos Aprobado.

La regla se cumple	APROBADO 8210	EAEPEAG	DIFERENCIA	0	1
Aprobado de Egresos	3,800,000.00	3,800,000			

• La cifra de la fila "Total del Egreso" de la columna "Ampliaciones/ (Reducciones)" deberá coincidir con el saldo del rubro 8.2.3 Modificaciones al Presupuesto de Egresos Aprobado al periodo que se reporta.

La regla se cumple	MODIFICADO 8230	EAEPEAG	DIFERENCIA	0	1
Modificado	3,800,000.00	3,800,000			

• La cifra de la fila "Total del Egreso" de la columna "Devengado" deberá coincidir con el total de cargos del rubro 8.2.5 Presupuesto de Egresos Devengado del periodo que se reporta.

La regla se cumple	DEVENGADO 8250	EAEPEAG	DIFERENCIA	0	1
Devengado	875,324.48	875,324			

• La cifra de la fila "Total del Egreso" de la columna "Pagado" deberá coincidir con el total de cargos del rubro 8.2.7 Presupuesto de Egresos Pagado del periodo que se reporta.

La regla se cumple	PAGADO 8270	EAEPEAG	DIFERENCIA	0	1
Pagado	875,324.48	875,324			

**Reglas de validación del Estado Analítico del Ejercicio del Presupuesto de Egresos Clasificación Administrativa Sector Parastatal del Gobierno (Federal/Estatal/Municipal) de**

• La cifra de la fila "Total del Egreso" de la columna "Aprobado" deberá ser la misma consignada en el Presupuesto de Egresos y coincidir con el total de abonos del rubro 8.2.1 Presupuesto de Egresos Aprobado.

No aplica, la clasificación Administrativa del Ente corresponde a Gobierno (Federal, Estatal y Municipal)	APROBADO 8210	EAEPEASP	DIFERENCIA	3,800,000	1
Aprobado de Egresos	3,800,000.00	0			

• La cifra de la fila "Total del Egreso" de la columna "Ampliaciones/ (Reducciones)" deberá coincidir con el saldo del rubro 8.2.3 Modificaciones al Presupuesto de Egresos Aprobado al periodo que se reporta.

No aplica, la clasificación Administrativa del Ente corresponde a Gobierno (Federal, Estatal y Municipal)	MODIFICADO 8230	EAEPEASP	DIFERENCIA	3,800,000	1
Modificado	3,800,000.00	0			

• La cifra de la fila "Total del Egreso" de la columna "Devengado" deberá coincidir con el total de cargos del rubro 8.2.5 Presupuesto de Egresos Devengado del periodo que se reporta.

No aplica, la clasificación Administrativa del Ente corresponde a Gobierno (Federal, Estatal y Municipal)	DEVENGADO 8250	EAEPEASP	DIFERENCIA	875,324	1
Devengado	875,324.48	0			

• La cifra de la fila "Total del Egreso" de la columna "Pagado" deberá coincidir con el total de cargos del rubro 8.2.7 Presupuesto de Egresos Pagado del periodo que se reporta.

No aplica, la clasificación Administrativa del Ente corresponde a Gobierno (Federal, Estatal y Municipal)	PAGADO 8270	EAEPEASP	DIFERENCIA	875,324	1
Pagado	875,324.48	0			

**Reglas de validación del Estado Analítico del Ejercicio del Presupuesto de Egresos Clasificación del Objeto del Gasto**

• La cifra de la fila "Total del Egreso" de la columna "Aprobado" deberá ser la misma consignada en el Presupuesto de Egresos y coincidir con el total de abonos del rubro 8.2.1 Presupuesto de Egresos Aprobado.

La regla se cumple	APROBADO 8210	EAEPEO	DIFERENCIA	0	1
Aprobado de Egresos	3,800,000.00	3,800,000			

• La cifra de la fila "Total del Egreso" de la columna "Ampliaciones/ (Reducciones)" deberá coincidir con el saldo del rubro 8.2.3 Modificaciones al Presupuesto de Egresos Aprobado al periodo que se reporta.

La regla se cumple	MODIFICADO 8230	EAEPEO	DIFERENCIA	0	1
Modificado	3,800,000.00	3,800,000			

• La cifra de la fila "Total del Egreso" de la columna "Devengado" deberá coincidir con el total de cargos del rubro 8.2.5 Presupuesto de Egresos Devengado del periodo que se reporta.

La regla se cumple	DEVENGADO 8250	EAEPEO	DIFERENCIA	0	1
Devengado	875,324.48	875,324			

• La cifra de la fila "Total del Egreso" de la columna "Pagado" deberá coincidir con el total de cargos del rubro 8.2.7 Presupuesto de Egresos Pagado del periodo que se reporta.

La regla se cumple	PAGADO 8270	EAEPEO	DIFERENCIA	0	1
Pagado	875,324.48	875,324			

**Reglas de validación del Estado Analítico del Ejercicio del Presupuesto de Egresos Clasificación Económica**

• La cifra de la fila "Total del Egreso" de la columna "Aprobado" deberá ser la misma consignada en el Presupuesto de Egresos y coincidir con el total de abonos del rubro 8.2.1 Presupuesto de Egresos Aprobado.

La regla se cumple	APROBADO 8210	EAEPEE	DIFERENCIA	0	1
Aprobado de Egresos	3,800,000.00	3,800,000			

• La cifra de la fila "Total del Egreso" de la columna "Ampliaciones/ (Reducciones)" deberá coincidir con el saldo del rubro 8.2.3 Modificaciones al Presupuesto de Egresos Aprobado al periodo que se reporta.

La regla se cumple	MODIFICADO 8230	EAEPEE	DIFERENCIA	0	1
Modificado	3,800,000.00	3,800,000			

• La cifra de la fila "Total del Egreso" de la columna "Devengado" deberá coincidir con el total de cargos del rubro 8.2.5 Presupuesto de Egresos Devengado del periodo que se reporta.

La regla se cumple	DEVENGADO 8250	EAEPEE	DIFERENCIA	0	1
Devengado	875,324.48	875,324			

• La cifra de la fila "Total del Egreso" de la columna "Pagado" deberá coincidir con el total de cargos del rubro 8.2.7 Presupuesto de Egresos Pagado del periodo que se reporta.

La regla se cumple	PAGADO 8270	EAEPEE	DIFERENCIA	0	1
Pagado	875,324.48	875,324			

**Reglas de validación del Estado Analfítico del Ejercicio del Presupuesto de Egresos**  
**Clasificación Funcional (Finalidad y Función)**

• La cifra de la fila "Total del Egreso" de la columna "Aprobado" deberá ser la misma consignada en el Presupuesto de Egresos y coincidir con el total de abonos del rubro 8.2.1 Presupuesto de Egresos Aprobado.

La regla se cumple	APROBADO 8210	EAEPEF	DIFERENCIA	0	1
Aprobado de Egresos	3,800,000.00	3,800,000			

• La cifra de la fila "Total del Egreso" de la columna "Ampliaciones/ (Reducciones)" deberá coincidir con el saldo del rubro 8.2.3 Modificaciones al Presupuesto de Egresos Aprobado al periodo que se reporta.

La regla se cumple	MODIFICADO 8230	EAEPEF	DIFERENCIA	0	1
Modificado	3,800,000.00	3,800,000			

• La cifra de la fila "Total del Egreso" de la columna "Devengado" deberá coincidir con el total de cargos del rubro 8.2.5 Presupuesto de Egresos Devengado del periodo que se reporta.

La regla se cumple	DEVENGADO 8250	EAEPEF	DIFERENCIA	0	1
Devengado	875,324.48	875,324			

• La cifra de la fila "Total del Egreso" de la columna "Pagado" deberá coincidir con el total de cargos del rubro 8.2.7 Presupuesto de Egresos Pagado del periodo que se reporta.

La regla se cumple	PAGADO 8270	EAEPEF	DIFERENCIA	0	1
Pagado	875,324.48	875,324			

**Reglas de validación de Endeudamiento Neto**

• El importe total de las columnas de amortización y endeudamiento neto deberán coincidir con el monto presentado en el informe de Postura Fiscal en los conceptos amortización y financiamiento neto, respectivamente

La regla se cumple	EN	IPF	DIFERENCIA	0	1
Total de Amortización	0.00	0			
Total Endeudamiento Neto	0.00	0			

**Reglas de validación de Intereses de la Deuda**

El importe total de las columnas del devengado y pagado deberán coincidir con el monto presentado en el Estado Analfítico del Ejercicio del Presupuesto de Egresos, clasificación por Objeto del Gasto en el concepto 9200 Intereses de la Deuda Pública, así como con el renglón de Intereses de la Deuda en el informe de Postura Fiscal.

La regla se cumple	EAEPEO	ID	IPF	DIFERENCIA	0	2
Devengado	0.00	0	0			
Pagado	0	0	0			

**Reglas de validación del Gasto por Categoría Programática**

• La cifra de la fila de Total del Gasto de la columna Aprobado deberá ser la misma que se muestra en el Presupuesto de Egresos autorizado y con el total de abonos del periodo que se reporta del rubro 8.2.1 Presupuesto de Egresos Aprobado

La regla no se cumple, revise sus registros	APROBADO 8210	GCP	DIFERENCIA	3,800,000	1
Aprobado de Egresos	3,800,000.00	0			

• La cifra de la fila de Total del Gasto de la columna Ampliaciones/ (Reducciones) deberá coincidir con el saldo al periodo que se reporta del rubro 8.2.3 Modificaciones al Presupuesto de Egresos Aprobado.

La regla no se cumple, revise sus registros	MODIFICADO 8230	GCP	DIFERENCIA	3,800,000	1
Modificado	3,800,000.00	0			

• La cifra de la fila de Total del Gasto de la columna Devengado deberá coincidir con el total cargos del periodo que se reporta del rubro 8.2.5 Presupuesto de Egresos Devengado.

La regla no se cumple, revise sus registros	DEVENGADO 8250	GCP	DIFERENCIA	875,324	1
Devengado	875,324.48	0			


• La cifra de la fila de Total del Gasto de la columna Devengado deberá coincidir con el total cargos del periodo que se reporta del rubro 8.2.5 Presupuesto de Egresos Devengado.

La regla no se cumple, revise sus registros	PAGADO 8270	GCP	DIFERENCIA	875,324	1
Pagado	875,324.48	0			



*(Signature)*  
Guillermina Martínez Ledezma  
Coordinadora Administrativa Contable

*(Signature)*  
Luisa Reyes Hernández  
Directora General



# Información


# Ley de Disciplina Financiera

**INSTITUTO MUNICIPAL DE LAS MUJERES DE COLÓN (s)**  
**Estado de Situación Financiera Detallado - LDF**  
**Al 31 de diciembre de 2025 y al 31 de Marzo de 2026 (b)**  
**(PESOS)**

Concepto (c)	2026 (d)	31 de diciembre de 2025 (e)	Concepto (c)	2026 (d)	31 de diciembre de 2025 (e)
<b>ACTIVO</b>			<b>PASIVO</b>		
<b>Activo Circulante</b>			<b>Activo Circulante</b>		
a. Efectivo y Equivalentes (a=a1+a2+a3+a4+a5+a6+a7)	158,927	198,949	a. Cuentas por Pagar a Corto Plazo (a=a1+a2+a3+a4+a5+a6+a7+a8+a9)	27,600	63,735
a1) Efectivo	0	0	a1) Servicios Personales por Pagar a Corto Plazo	0	0
a2) Bancos/Tesorería	158,927	198,949	a2) Proveedores por Pagar a Corto Plazo	0	0
a3) Bancos/Depositos y Otros	0	0	a3) Contratistas por Obras Públicas por Pagar a Corto Plazo	0	0
a4) Inversiones Temporales (Hasta 3 meses)	0	0	a4) Participaciones y Aportaciones por Pagar a Corto Plazo	0	0
a5) Fondos con Afectación Específica	0	0	a5) Transferencias Obligadas por Pagar a Corto Plazo	0	0
a6) Depósitos de Fondos de Terceros en Garantía y/o Administración	0	0	a6) Intereses, Comisiones y Otros Gastos de la Deuda Pública por Pagar a Corto Plazo	0	0
a7) Otros Efectivos y Equivalentes	0	0	a7) Retenciones y Contribuciones por Pagar a Corto Plazo	27,600	63,735
b. Derechos a Recibir Efectivo o Equivalentes (b=b1+b2+b3+b4+b5+b6+b7)	79,606	79,606	a8) Devoluciones de la Ley de Ingresos por Pagar a Corto Plazo	0	0
b1) Inversiones Financieras de Corto Plazo	0	0	a9) Otras Cuentas por Pagar a Corto Plazo	0	0
b2) Cuentas por Cobrar a Corto Plazo	0	0	b. Documentos por Pagar a Corto Plazo (b=b1+b2+b3)	0	0
b3) Deudores Diversos por Cobrar a Corto Plazo	0	0	b1) Documentos Comerciales por Pagar a Corto Plazo	0	0
b4) Ingresos por Recuperar a Corto Plazo	79,606	79,606	b2) Documentos con Contratistas por Obras Públicas por Pagar a Corto Plazo	0	0
b5) Deudores por Anticipos de la Tesorería a Corto Plazo	0	0	b3) Otros Documentos por Pagar a Corto Plazo	0	0
b6) Préstamos Otorgados a Corto Plazo	0	0	c. Porción a Corto Plazo de la Deuda Pública a Largo Plazo (c=c1+c2)	0	0
b7) Otros Derechos a Recibir Efectivo o Equivalentes a Corto Plazo	0	0	c1) Porción a Corto Plazo de la Deuda Pública	0	0
c. Derechos a Recibir Bienes o Servicios (c=c1+c2+c3+c4+c5)	3,600	0	c2) Porción a Corto Plazo de Arrendamiento Financiero	0	0
c1) Anticipo a Proveedores por Adquisición de Bienes y Prestación de Servicios a Corto Plazo	0	0	d. Títulos y Valores a Corto Plazo	0	0
c2) Anticipo a Proveedores por Adquisición de Bienes Inmuebles y Muebles a Corto Plazo	3,600	0	e. Pasivos Diferidos a Corto Plazo (e=e1+e2+e3)	0	0
c3) Anticipo a Proveedores por Adquisición de Bienes Intangibles a Corto Plazo	0	0	e1) Ingresos Cobrados por Adelantado a Corto Plazo	0	0
c4) Anticipo a Contratistas por Obras Públicas a Corto Plazo	0	0	e2) Intereses Cobrados por Adelantado a Corto Plazo	0	0
c5) Otros Derechos a Recibir Bienes o Servicios a Corto Plazo	0	0	e3) Otros Pasivos Diferidos a Corto Plazo	0	0
d. Inventarios (d=d1+d2+d3+d4+d5)	0	0	f. Fondos y Bienes de Terceros en Garantía y/o Administración a Corto Plazo (f=f1+f2+f3+f4+f5+f6)	0	0
d1) Inventario de Mercancías para Venta	0	0	f1) Fondos en Garantía a Corto Plazo	0	0
d2) Inventario de Mercancías Terminadas	0	0	f2) Fondos en Administración a Corto Plazo	0	0
d3) Inventario de Mercancías en Proceso de Elaboración	0	0	f3) Fondos Contingentes a Corto Plazo	0	0
d4) Inventario de Materias Primas, Materiales y Suministros para Producción	0	0	f4) Fondos de Fideicomisos, Mandatos y Contratos Análogos a Corto Plazo	0	0
d5) Bienes en Tránsito	0	0	f5) Otros Fondos de Terceros en Garantía y/o Administración a Corto Plazo	0	0
e. Almacenes	0	0	f6) Valores y Bienes en Garantía a Corto Plazo	0	0
f. Estimación por Pérdida o Deterioro de Activos Circulantes (f=f1+f2)	0	0	g. Provisiones a Corto Plazo (g=g1+g2+g3)	0	0
f1) Estimación para Cuentas Incobrables por Derechos a Recibir Efectivo o Equivalentes	0	0	g1) Provisión para Demandas y Juicios a Corto Plazo	0	0
f2) Estimación por Deterioro de Inventarios	0	0	g2) Provisión para Contingencias a Corto Plazo	0	0
g. Otros Activos Circulantes (g=g1+g2+g3+g4)	0	0	g3) Otras Provisiones a Corto Plazo	0	0
g1) Valores en Garantía	0	0	h. Otros Pasivos a Corto Plazo (h=h1+h2+h3)	0	0
g2) Bienes en Garantía (excluye depósitos de fondos)	0	0	h1) Ingresos por Clasificar	0	0
g3) Bienes Derivados de Embargos, Decomisos, Asseguramientos y Dación en Pago	0	0	h2) Recaudación por Participar	0	0
g4) Adquisición con Fondos de Terceros	0	0	h3) Otros Pasivos Circulantes	0	0
<b>IA. Total de Activos Circulantes (IA= a + b + c + d + e + f + g)</b>	<b>242,133</b>	<b>278,555</b>	<b>IA. Total de Pasivos Circulantes (IA= a + b + c + d + e + f + g + h)</b>	<b>27,600</b>	<b>63,735</b>
<b>Activo No Circulante</b>			<b>Pasivo No Circulante</b>		
a. Inversiones Financieras a Largo Plazo	0	0	a. Cuentas por Pagar a Largo Plazo	0	0
b. Derechos a Recibir Efectivo o Equivalentes a Largo Plazo	0	0	b. Documentos por Pagar a Largo Plazo	0	0
c. Bienes Inmuebles, Infraestructura y Construcciones en Proceso	0	0	c. Deuda Pública a Largo Plazo	0	0
d. Bienes Muebles	254,593	211,605	d. Pasivos Diferidos a Largo Plazo	0	0
e. Activos Intangibles	92,564	92,564	e. Fondos y Bienes de Terceros en Garantía y/o Administración a Largo Plazo	0	0
f. Depreciación, Deterioro y Amortización Acumulada de Bienes	-95,190	-95,190	f. Provisiones a Largo Plazo	0	0
g. Activos Diferidos	0	0	<b>IIA. Total de Pasivos No Circulantes (IIA= a + b + c + d + e + f)</b>	<b>0</b>	<b>0</b>
h. Estimación por Pérdida o Deterioro de Activos no Circulantes	0	0	<b>II. Total del Pasivo (II= IIA + IIB)</b>	<b>27,600</b>	<b>63,735</b>
i. Otros Activos no Circulantes	0	0	<b>HACIENDA PÚBLICA/PATRIMONIO</b>		
<b>IB. Total de Activos No Circulantes (IB= a + b + c + d + e + f + g + h + i)</b>	<b>251,967</b>	<b>208,979</b>	<b>IIIA. Hacienda Pública/Patrimonio Contribuido (IIIA= a + b + c)</b>	<b>0</b>	<b>0</b>
<b>I. Total del Activo (I= IA + IB)</b>	<b>494,100</b>	<b>487,534</b>	a. Aportaciones	0	0
			b. Donaciones de Capital	0	0
			c. Actualización de la Hacienda Pública/Patrimonio	0	0
			<b>IIIB. Hacienda Pública/Patrimonio Generado (IIIB= a + b + c + d + e)</b>	<b>468,499</b>	<b>423,800</b>
			a. Resultado del Ejercicio (Ahorro/ Desahorro)	72,969	204,548
			b. Resultados de Ejercicios Anteriores	393,530	219,252
			c. Reservas	0	0
			d. Reservas	0	0
			e. Rectificaciones de Resultados de Ejercicios Anteriores	0	0
			<b>IIIC. Exceso o Insuficiencia en la Actualización de la Hacienda Pública/Patrimonio (IIIC= a + b)</b>	<b>0</b>	<b>0</b>
			a. Resultado por Posición Monetaria	0	0
			b. Resultado por Tenencia de Activos no Monetarios	0	0
			<b>III. Total Hacienda Pública/Patrimonio (III= IIIA + IIIB + IIIC)</b>	<b>468,499</b>	<b>423,800</b>
			<b>IV. Total del Pasivo y Hacienda Pública/Patrimonio (IV= II + III)</b>	<b>494,100</b>	<b>487,534</b>

Bajo protesta de decir verdad declaramos que los Estados Financieros y sus notas, son razonablemente correctos y son responsabilidad del emisor.

  
**Guillermina Martínez Ledezma**  
 Coordinadora Administrativa Contable

  
 INSTITUTO MUNICIPAL DE  
 LAS MUJERES DE COLÓN

  
**Luisa Reyes Hernández**  
 Directora General

INSTITUTO MUNICIPAL DE LAS MUJERES DE COLÓN (a)									
Informe Analítico de la Deuda Pública y Otros Pasivos - LDF									
Del 1 de Enero al 31 de Marzo de 2026 (b)									
(PESOS)									
Denominación de la Deuda Pública y Otros Pasivos	Saldo al 31 de diciembre de 2025 (d)	Disposiciones del Periodo	Amortizaciones del Periodo	Revaluaciones, Reclasificaciones y Otros Ajustes	Saldo Final del Periodo (h)	Pago de Intereses del Periodo	Pago de Comisiones y demás costos asociados durante el Periodo		
(c)	(d)	(e)	(f)	(g)	h=d+e-f+g	(i)	(j)		
1. Deuda Pública (1=A+B)	0	0	0	0	0	0	0	0	
A. Corto Plazo (A=a1+a2+a3)	0	0	0	0	0	0	0	0	
a1) Instituciones de Crédito	0	0	0	0	0	0	0	0	
a2) Títulos y Valores	0	0	0	0	0	0	0	0	
a3) Arrendamientos Financieros	0	0	0	0	0	0	0	0	
B. Largo Plazo (B=b1+b2+b3)	0	0	0	0	0	0	0	0	
b1) Instituciones de Crédito	0	0	0	0	0	0	0	0	
b2) Títulos y Valores	0	0	0	0	0	0	0	0	
b3) Arrendamientos Financieros	0	0	0	0	0	0	0	0	
2. Otros Pasivos	63,735					27,600			
3. Total de la Deuda Pública y Otros Pasivos	63,735	0	0	0	0	27,600	0	0	
4. Deuda Contingente 1 (informativo)	0	0	0	0	0	0	0	0	
A. Deuda Contingente 1									
B. Deuda Contingente 2									
C. Deuda Contingente XX									
5. Valor de Instrumentos Bono Cupón Cero 2 (Informativo)	0	0	0	0	0	0	0	0	
A. Instrumento Bono Cupón Cero 1									
B. Instrumento Bono Cupón Cero 2									
C. Instrumento Bono Cupón Cero XX									

1. Se refiere a cualquier financiamiento sin fuente o garantía de pago definida, que sea asumida de manera solidaria o subsidiaria por las Entidades Federativas con sus Municipios, organismos descentralizados y empresas de participación estatal mayoritaria y fideicomisos, locales o municipales, y por los Municipios con sus respectivos organismos descentralizados y empresas de participación municipal mayoritaria.

2. Se refiere al valor del Bono Cupón Cero que respalda el pago de los créditos asociados al mismo (Activo).

Obligaciones a Corto Plazo (k)	Monto Contratado (l)	Plazo Pactado (m)	Tasa de Interés (n)	Comisiones y Costos Relacionados (o)	Tasa Efectiva (p)
6. Obligaciones a Corto Plazo (informativo)	0	0	0	0	0
A. Crédito 1					
B. Crédito 2					
C. Crédito XX					

Bajo protesta de decir verdad declaramos que los Estados Financieros y sus notas, son razonablemente correctos y son responsabilidad del emisor.




Guillermina Martínez Ledezma  
Coordinadora Administrativa Contable


Luisa Reyes Hernández  
Directora General

INSTITUTO MUNICIPAL DE LAS MUJERES DE COLÓN (a)										
Informe Analítico de Obligaciones Diferentes de Financiamientos - LDF										
Del 1 de Enero al 31 de Marzo de 2026 (b)										
(PESOS)										
Denominación de las Obligaciones Diferentes de Financiamiento	Fecha del Contrato	Fecha de inicio de operación del proyecto	Fecha de vencimiento	Monto de la inversión pactado	Plazo pactado	Monto promedio mensual del pago de la contraprestación	Monto promedio mensual del pago de la contraprestación correspondiente al pago de inversión	Monto pagado de la inversión al XX de XXXX de 20XX	Monto pagado de la inversión actualizado al XX de XXXX de 20XX	Saldo pendiente por pagar de la inversión al XX de XXXX de 20XX
(c)	(d)	(e)	(f)	(g)	(h)	(i)	(j)	(k)	(l)	(m = g - l)
A. Asociaciones Público Privadas (APP's) (A=a+b+c+d)	0	0	0	0	0	0	0	0	0	0
a) APP 1										0
b) APP 2										0
c) APP 3										0
d) APP XX										0
B. Otros Instrumentos (B=a+b+c+d)	0	0	0	0	0	0	0	0	0	0
a) Otro Instrumento 1										0
b) Otro Instrumento 2										0
c) Otro Instrumento 3										0
d) Otro Instrumento XX										0
C. Total de Obligaciones Diferentes de Financiamiento (C=A+B)	0	0	0	0	0	0	0	0	0	0

Bajo protesta de decir verdad declaramos que los Estados Financieros y sus notas, son razonablemente correctos y son responsabilidad del emisor.



  
 Guillermina Martínez Ledezma  
 Coordinadora Administrativa Contable

  
 Luisa Reyes Hernández  
 Directora General

**INSTITUTO MUNICIPAL DE LAS MUJERES DE COLÓN (a)**  
**Balance Presupuestario - LDF**  
**Del 1 de Enero al 31 de Marzo de 2026 (b)**  
**(PESOS)**

Concepto (c)	Estimado/ Aprobado (d)	Devengado	Recaudado/ Pagado
<b>A. Ingresos Totales (A = A1+A2+A3)</b>	0	6	6
A1. Ingresos de Libre Disposición	0	6	6
A2. Transferencias Federales Etiquetadas			
A3. Financiamiento Neto	0	0	0
<b>B. Egresos Presupuestarios<sup>1</sup> (B = B1+B2)</b>	3,800,000	875,324	875,324
B1. Gasto No Etiquetado (sin incluir Amortización de la Deuda Pública)	3,800,000	875,324	875,324
B2. Gasto Etiquetado (sin incluir Amortización de la Deuda Pública)			
<b>C. Remanentes del Ejercicio Anterior (C = C1 + C2)</b>	0	0	0
C1. Remanentes de Ingresos de Libre Disposición aplicados en el periodo			
C2. Remanentes de Transferencias Federales Etiquetadas aplicados en el periodo			
<b>I. Balance Presupuestario (I = A - B + C)</b>	-3,800,000	-875,318	-875,318
<b>II. Balance Presupuestario sin Financiamiento Neto (II = I - A3)</b>	-3,800,000	-875,318	-875,318
<b>III. Balance Presupuestario sin Financiamiento Neto y sin Remanentes del Ejercicio Anterior (III = II - C)</b>	-3,800,000	-875,318	-875,318

Concepto	Aprobado	Devengado	Pagado
<b>E. Intereses, Comisiones y Gastos de la Deuda (E = E1+E2)</b>	0	0	0
E1. Intereses, Comisiones y Gastos de la Deuda con Gasto No Etiquetado			
E2. Intereses, Comisiones y Gastos de la Deuda con Gasto Etiquetado			
<b>IV. Balance Primario (IV = III + E)</b>	-3,800,000	-875,318	-875,318

Concepto	Estimado/ Aprobado	Devengado	Recaudado/ Pagado
<b>F. Financiamiento (F = F1 + F2)</b>	0	0	0
F1. Financiamiento con Fuente de Pago de Ingresos de Libre Disposición			
F2. Financiamiento con Fuente de Pago de Transferencias Federales Etiquetadas			
<b>G. Amortización de la Deuda (G = G1 + G2)</b>	0	0	0
G1. Amortización de la Deuda Pública con Gasto No Etiquetado			
G2. Amortización de la Deuda Pública con Gasto Etiquetado			
<b>A3. Financiamiento Neto (A3 = F - G)</b>	0	0	0

Concepto	Estimado/ Aprobado	Devengado	Recaudado/ Pagado
A1. Ingresos de Libre Disposición	0	6	6
A3.1 Financiamiento Neto con Fuente de Pago de Ingresos de Libre Disposición (A3.1 = F1 - G1)	0	0	0
F1. Financiamiento con Fuente de Pago de Ingresos de Libre Disposición	0	0	0
G1. Amortización de la Deuda Pública con Gasto No Etiquetado	0	0	0
B1. Gasto No Etiquetado (sin incluir Amortización de la Deuda Pública)	3,800,000	875,324	875,324
C1. Remanentes de Ingresos de Libre Disposición aplicados en el periodo	0	0	0
<b>V. Balance Presupuestario de Recursos Disponibles (V = A1 + A3.1 - B1 + C1)</b>	-3,800,000	-875,318	-875,318
<b>VI. Balance Presupuestario de Recursos Disponibles sin Financiamiento Neto (VI = V - A3.1)</b>	-3,800,000	-875,318	-875,318

Concepto	Estimado/ Aprobado	Devengado	Recaudado/ Pagado
A2. Transferencias Federales Etiquetadas	0	0	0
A3.2 Financiamiento Neto con Fuente de Pago de Transferencias Federales Etiquetadas (A3.2 = F2 - G2)	0	0	0
F2. Financiamiento con Fuente de Pago de Transferencias Federales Etiquetadas	0	0	0
G2. Amortización de la Deuda Pública con Gasto Etiquetado	0	0	0
B2. Gasto Etiquetado (sin incluir Amortización de la Deuda Pública)	0	0	0
C2. Remanentes de Transferencias Federales Etiquetadas aplicados en el periodo		0	0
VII. Balance Presupuestario de Recursos Etiquetados (VII = A2 + A3.2 - B2 + C2)	0	0	0
VIII. Balance Presupuestario de Recursos Etiquetados sin Financiamiento Neto (VIII = VII - A3.2)	0	0	0

Bajo protesta de decir verdad declaramos que los Estados Financieros y sus notas, son razonablemente correctos y son responsabilidad del emisor.



  
 Guillermina Martínez Ledezma  
 Coordinadora Administrativa Contable

  
 Luisa Reyes Hernández  
 Directora General

INSTITUTO MUNICIPAL DE LAS MUJERES DE COLÓN (a)

Estado Analítico de Ingresos Detallado - LDF

Del 1 de Enero al 31 de Marzo de 2026 (b)

(PESOS)


Concepto (c)	Ingreso					Diferencia (e)
	Estimado (d)	Ampliaciones/ (Reducciones)	Modificado	Devengado	Recaudado	
<b>Ingresos de Libre Disposición</b>						
A. Impuestos			0			0
B. Cuotas y Aportaciones de Seguridad Social			0			0
C. Contribuciones de Mejoras			0			0
D. Derechos			0			0
E. Productos			0			0
F. Aprovechamientos			0			0
G. Ingresos por Ventas de Bienes y Prestación Servicios	0	0	0	6	6	6
H. Participaciones (H=h1+h2+h3+h4+h5+h6+h7+h8+h9+h10+h11)	0	0	0	0	0	0
h1) Fondo General de Participaciones			0			0
h2) Fondo de Fomento Municipal			0			0
h3) Fondo de Fiscalización y Recaudación			0			0
h4) Fondo de Compensación			0			0
h5) Fondo de Extracción de Hidrocarburos			0			0
h6) Impuesto Especial Sobre Producción y Servicios			0			0
h7) 0.136% de la Recaudación Federal Participable			0			0
h8) 3.17% Sobre Extracción de Petróleo			0			0
h9) Gasolinas y Diésel			0			0
h10) Fondo del Impuesto Sobre la Renta			0			0
h11) Fondo de Estabilización de los Ingresos de las Entidades Federativas			0			0
I. Incentivos Derivados de la Colaboración Fiscal (I=i1+i2+i3+i4+i5)	0	0	0	0	0	0
i1) Tenencia o Uso de Vehículos			0			0
i2) Fondo de Compensación ISAN			0			0
i3) Impuesto Sobre Automóviles Nuevos			0			0
i4) Fondo de Compensación de Repecos-Intermedios			0			0
i5) Otros Incentivos Económicos			0			0
J. Transferencias y Asignaciones			0			0
K. Convenios	0	0	0	0	0	0
k1) Otros Convenios y Subsidios			0			0
L. Otros Ingresos de Libre Disposición (L=l1+l2)	0	0	0	0	0	0
l1) Participaciones en Ingresos Locales			0			0
l2) Otros Ingresos de Libre Disposición			0			0
<b>I. Total de Ingresos de Libre Disposición (I=A+B+C+D+E+F+G+H+I+J+K+L)</b>	<b>0</b>	<b>0</b>	<b>0</b>	<b>6</b>	<b>6</b>	<b>6</b>
<b>Ingresos Excedentes de Ingresos de Libre Disposición</b>						<b>6</b>
<b>Transferencias Federales Etiquetadas</b>						
A. Aportaciones (A=a1+a2+a3+a4+a5+a6+a7+a8)	0	0	0	0	0	0
a1) Fondo de Aportaciones para la Nómina Educativa y Gasto Operativo			0			0
a2) Fondo de Aportaciones para los Servicios de Salud			0			0
a3) Fondo de Aportaciones para la Infraestructura Social			0			0
a4) Fondo de Aportaciones para el Fortalecimiento de los Municipios y de las Demarcaciones Territoriales del Distrito Federal			0			0
a5) Fondo de Aportaciones Múltiples			0			0
a6) Fondo de Aportaciones para la Educación Tecnológica y de Adultos			0			0
a7) Fondo de Aportaciones para la Seguridad Pública de los Estados y del Distrito Federal			0			0
a8) Fondo de Aportaciones para el Fortalecimiento de las Entidades Federativas			0			0
B. Convenios (B=b1+b2+b3+b4)	0	0	0	0	0	0
b1) Convenios de Protección Social en Salud			0			0

**INSTITUTO MUNICIPAL DE LAS MUJERES DE COLÓN (a)**  
**Estado Analítico de Ingresos Detallado - LDF**  
**Del 1 de Enero al 31 de Marzo de 2026 (b)**  
**(PESOS)**


Concepto (c)	Ingreso					Diferencia (e)
	Estimado (d)	Ampliaciones/ (Reducciones)	Modificado	Devengado	Recaudado	
b2) Convenios de Descentralización			0			0
b3) Convenios de Reasignación			0			0
b4) Otros Convenios y Subsidios			0			0
C. Fondos Distintos de Aportaciones (C=c1+c2)	0	0	0	0	0	0
c1) Fondo para Entidades Federalivas y Municipios Productores de Hidrocarburos			0			0
c2) Fondo Minero			0			0
D. Transferencias, Asignaciones, Subsidios y Subvenciones, y Pensiones y Jubilaciones			0			0
E. Otras Transferencias Federales Etiquetadas			0			0
II. Total de Transferencias Federales Etiquetadas (II = A + B + C + D + E)	0	0	0	0	0	0
III. Ingresos Derivados de Financiamientos (III = A)	0	0	0	0	0	0
A. Ingresos Derivados de Financiamientos			0			0
IV. Total de Ingresos (IV = I + II + III)	0	0	0	6	6	6
<b>Datos Informativos</b>						
1. Ingresos Derivados de Financiamientos con Fuente de Pago de Ingresos de Libre Disposición			0			0
2. Ingresos Derivados de Financiamientos con Fuente de Pago de Transferencias Federales Etiquetadas			0			0
3. Ingresos Derivados de Financiamientos (3 = 1 + 2)	0	0	0	0	0	0

Bajo protesta de decir verdad declaramos que los Estados Financieros y sus notas, son razonablemente correctos y son responsabilidad del emisor.



  
 Guillermina Martínez Ledezma  
 Coordinadora Administrativa Contable

065

  
 Luisa Reyes Hernández  
 Directora General

**INSTITUTO MUNICIPAL DE LAS MUJERES DE COLÓN (a)**  
**Estado Analítico del Ejercicio del Presupuesto de Egresos Detallado - LDF**  
**Clasificación por Objeto del Gasto (Capítulo y Concepto)**  
**Del 1 de Enero al 31 de Marzo de 2026 (b)**  
**(PESOS)**

Concepto (c)	Egresos					Subejercicio (e)
	Aprobado (d)	Ampliaciones/ (Reducciones)	Modificado	Devengado	Pagado	
<b>I. Gasto No Etiquetado (I=A+B+C+D+E+F+G+H+I)</b>	3,800,009	0	3,800,000	875,324	875,324	2,924,676
<b>A. Servicios Personales (A=a1+a2+a3+a4+a5+a6+a7)</b>	2,526,023	0	2,526,023	468,633	468,633	2,057,390
a1) Remuneraciones al Personal de Carácter Permanente	1,578,000	0	1,578,000	341,000	341,000	1,237,000
a2) Remuneraciones al Personal de Carácter Transitorio			0			0
a3) Remuneraciones Adicionales y Especiales	543,790	0	543,790	52,436	52,436	491,354
a4) Seguridad Social			0			0
a5) Otras Prestaciones Sociales y Económicas	404,233	0	404,233	75,197	75,197	329,036
a6) Previsiones			0			0
a7) Pago de Estímulos a Servidores Públicos			0			0
<b>B. Materiales y Suministros (B=b1+b2+b3+b4+b5+b6+b7+b8+b9)</b>	272,000	0	272,000	76,261	76,261	195,739
b1) Materiales de Administración, Emisión de Documentos y Artículos Oficiales	98,000	0	98,000	32,584	32,584	65,416
b2) Alimentos y Utensilios			0			0
b3) Materias Primas y Materiales de Producción y Comercialización			0			0
b4) Materiales y Artículos de Construcción y de Reparación			0			0
b5) Productos Químicos, Farmacéuticos y de Laboratorio			0			0
b6) Combustibles, Lubricantes y Aditivos	120,000	0	120,000	39,143	39,143	80,857
b7) Vestuario, Blancos, Prendas de Protección y Artículos Deportivos	24,000	0	24,000	2,993	2,993	21,007
b8) Materiales y Suministros Para Seguridad			0			0
b9) Herramientas, Refacciones y Accesorios Menores	30,000	0	30,000	1,541	1,541	28,459
<b>C. Servicios Generales (C=c1+c2+c3+c4+c5+c6+c7+c8+c9)</b>	579,207	0	579,207	245,387	245,387	333,820
c1) Servicios Básicos	9,000	0	9,000	1,800	1,800	7,200
c2) Servicios de Arrendamiento	60,000	0	60,000	37,002	37,002	22,998
c3) Servicios Profesionales, Científicos, Técnicos y Otros Servicios			0			0
c4) Servicios Financieros, Bancarios y Comerciales	45,000	0	45,000	4,680	4,680	40,320
c5) Servicios de Instalación, Reparación, Mantenimiento y Conservación			0			0
c6) Servicios de Comunicación Social y Publicidad	36,000	0	36,000	10,000	10,000	26,000
c7) Servicios de Traslado y Viáticos	30,000	0	30,000	7,721	7,721	22,279
c8) Servicios Oficiales	353,470	0	353,470	176,132	176,132	177,338
c9) Otros Servicios Generales	45,737	0	45,737	8,053	8,053	37,685
<b>D. Transferencias, Asignaciones, Subsidios y Otras Ayudas (D=d1+d2+d3+d4+d5+d6+d7+d8+d9)</b>	264,970	0	264,970	11,755	11,755	253,215
d1) Transferencias Internas y Asignaciones al Sector Público			0			0
d2) Transferencias al Resto del Sector Público			0			0
d3) Subsidios y Subvenciones			0			0
d4) Ayudas Sociales	264,970	0	264,970	11,755	11,755	253,215
d5) Pensiones y Jubilaciones			0			0
d6) Transferencias a Fideicomisos, Mandatos y Otros Análogos			0			0
d7) Transferencias a la Seguridad Social			0			0
d8) Donativos			0			0
d9) Transferencias al Exterior			0			0
<b>E. Bienes Muebles, Inmuebles e Intangibles (E=e1+e2+e3+e4+e5+e6+e7+e8+e9)</b>	79,500	0	79,500	42,987	42,987	36,513
e1) Mobiliario y Equipo de Administración	60,000	0	60,000	42,987	42,987	17,013
e2) Mobiliario y Equipo Educativo y Recreativo			0			0
e3) Equipo e Instrumental Médico y de Laboratorio			0			0
e4) Vehículos y Equipo de Transporte			0			0
e5) Equipo de Defensa y Seguridad			0			0
e6) Maquinaria, Otros Equipos y Herramientas			0			0
e7) Activos Biológicos			0			0
e8) Bienes Inmuebles			0			0
e9) Activos Intangibles	19,500	0	19,500	0	0	19,500
<b>F. Inversión Pública (F=f1+f2+f3)</b>	0	0	0	0	0	0
f1) Obra Pública en Bienes de Dominio Público			0			0
f2) Obra Pública en Bienes Propios			0			0
f3) Proyectos Productivos y Acciones de Fomento			0			0
<b>G. Inversiones Financieras y Otras Provisiones (G=g1+g2+g3+g4+g5+g6+g7)</b>	0	0	0	0	0	0
g1) Inversiones Para el Fomento de Actividades Productivas			0			0
g2) Acciones y Participaciones de Capital			0			0
g3) Compra de Títulos y Valores			0			0
g4) Concesión de Préstamos			0			0
g5) Inversiones en Fideicomisos, Mandatos y Otros Análogos			0			0
Fideicomiso de Desastres Naturales (Informativo)			0			0
g6) Otras Inversiones Financieras			0			0
g7) Provisiones para Contingencias y Otras Erogaciones Especiales			0			0
<b>H. Participaciones y Aportaciones (H=h1+h2+h3)</b>	48,000	0	48,000	0	0	48,000
h1) Participaciones	48,000	0	48,000	0	0	48,000
h2) Aportaciones			0			0
h3) Convenios			0			0
<b>I. Deuda Pública (I=i1+i2+i3+i4+i5+i6+i7)</b>	30,300	0	30,300	30,300	30,300	0
i1) Amortización de la Deuda Pública			0			0
i2) Intereses de la Deuda Pública			0			0
i3) Comisiones de la Deuda Pública			0			0
i4) Gastos de la Deuda Pública			0			0
i5) Costo por Coberturas			0			0
i6) Apoyos Financieros			0			0
i7) Adeudos de Ejercicios Fiscales Anteriores (ADEFAS)	30,300	0	30,300	30,300	30,300	0

**INSTITUTO MUNICIPAL DE LAS MUJERES DE COLÓN (a)**  
**Estado Análisis del Ejercicio del Presupuesto de Egresos Detallado - LDF**  
**Clasificación por Objeto del Gasto (Capítulo y Concepto)**  
**Del 1 de Enero al 31 de Marzo de 2026 (b)**  
**(PESOS)**

Concepto (c)	Egresos					Subejercicio (e)
	Aprobado (d)	Ampliaciones/ (Reducciones)	Modificado	Devengado	Pagado	
<b>II. Gasto Elijustado (II=A+B+C+D+E+F+G+H+I)</b>	0	0	0	0	0	0
<b>A. Servicios Personales (A=a1+a2+a3+a4+a5+a6+a7)</b>	0	0	0	0	0	0
a1) Remuneraciones al Personal de Carácter Permanente	0	0	0	0	0	0
a2) Remuneraciones al Personal de Carácter Transitorio	0	0	0	0	0	0
a3) Remuneraciones Adicionales y Especiales	0	0	0	0	0	0
a4) Seguridad Social	0	0	0	0	0	0
a5) Otras Prestaciones Sociales y Económicas	0	0	0	0	0	0
a6) Previsiones	0	0	0	0	0	0
a7) Pago de Estímulos a Servidores Públicos	0	0	0	0	0	0
<b>B. Materiales y Suministros (B=b1+b2+b3+b4+b5+b6+b7+b8+b9)</b>	0	0	0	0	0	0
b1) Materiales de Administración, Emisión de Documentos y Artículos Oficiales	0	0	0	0	0	0
b2) Alimentos y Utensilios	0	0	0	0	0	0
b3) Materias Primas y Materiales de Producción y Comercialización	0	0	0	0	0	0
b4) Materiales y Artículos de Construcción y de Reparación	0	0	0	0	0	0
b5) Productos Químicos, Farmacéuticos y de Laboratorio	0	0	0	0	0	0
b6) Combustibles, Lubricantes y Aditivos	0	0	0	0	0	0
b7) Vestuario, Blancos, Prendas de Protección y Artículos Deportivos	0	0	0	0	0	0
b8) Materiales y Suministros Para Seguridad	0	0	0	0	0	0
b9) Herramientas, Refacciones y Accesorios Menores	0	0	0	0	0	0
<b>C. Servicios Generales (C=c1+c2+c3+c4+c5+c6+c7+c8+c9)</b>	0	0	0	0	0	0
c1) Servicios Básicos	0	0	0	0	0	0
c2) Servicios de Aprendizaje	0	0	0	0	0	0
c3) Servicios Profesionales, Científicos, Técnicos y Otros Servicios	0	0	0	0	0	0
c4) Servicios Financieros, Bancarios y Comerciales	0	0	0	0	0	0
c5) Servicios de Instalación, Reparación, Mantenimiento y Conservación	0	0	0	0	0	0
c6) Servicios de Comunicación Social y Publicidad	0	0	0	0	0	0
c7) Servicios de Traslado y Viáticos	0	0	0	0	0	0
c8) Servicios Oficiales	0	0	0	0	0	0
c9) Otros Servicios Generales	0	0	0	0	0	0
<b>D. Transferencias, Asignaciones, Subsidios y Otras Ayudas (D=d1+d2+d3+d4+d5+d6+d7+d8+d9)</b>	0	0	0	0	0	0
d1) Transferencias Internas y Asignaciones al Sector Público	0	0	0	0	0	0
d2) Transferencias al Resto del Sector Público	0	0	0	0	0	0
d3) Subsidios y Subvenciones	0	0	0	0	0	0
d4) Ayudas Sociales	0	0	0	0	0	0
d5) Pensiones y Jubilaciones	0	0	0	0	0	0
d6) Transferencias a Fideicomisos, Mandatos y Otros Análogos	0	0	0	0	0	0
d7) Transferencias a la Seguridad Social	0	0	0	0	0	0
d8) Donativos	0	0	0	0	0	0
d9) Transferencias al Exterior	0	0	0	0	0	0
<b>E. Bienes Muebles, Inmuebles e Intangibles (E=e1+e2+e3+e4+e5+e6+e7+e8+e9)</b>	0	0	0	0	0	0
e1) Mobiliario y Equipo de Administración	0	0	0	0	0	0
e2) Mobiliario y Equipo Educativo y Recreativo	0	0	0	0	0	0
e3) Equipo e Instrumental Médico y de Laboratorio	0	0	0	0	0	0
e4) Vehículos y Equipo de Transporte	0	0	0	0	0	0
e5) Equipo de Defensa y Seguridad	0	0	0	0	0	0
e6) Maquinaria, Otros Equipos y Herramientas	0	0	0	0	0	0
e7) Activos Biológicos	0	0	0	0	0	0
e8) Bienes Inmuebles	0	0	0	0	0	0
e9) Activos Intangibles	0	0	0	0	0	0
<b>F. Inversión Pública (F=f1+f2+f3)</b>	0	0	0	0	0	0
f1) Obra Pública en Bienes de Dominio Público	0	0	0	0	0	0
f2) Obra Pública en Bienes Propios	0	0	0	0	0	0
f3) Proyectos Productivos y Acciones de Fomento	0	0	0	0	0	0
<b>G. Inversiones Financieras y Otras Provisiones (G=g1+g2+g3+g4+g5+g6+g7)</b>	0	0	0	0	0	0
g1) Inversiones Para el Fomento de Actividades Productivas	0	0	0	0	0	0
g2) Acciones y Participaciones de Capital	0	0	0	0	0	0
g3) Compra de Títulos y Valores	0	0	0	0	0	0
g4) Concesión de Préstamos	0	0	0	0	0	0
g5) Inversiones en Fideicomisos, Mandatos y Otros Análogos	0	0	0	0	0	0
Fideicomiso de Desastres Naturales (Informativo)	0	0	0	0	0	0
g6) Otras Inversiones Financieras	0	0	0	0	0	0
g7) Provisiones para Contingencias y Otras Erogaciones Especiales	0	0	0	0	0	0
<b>H. Participaciones y Aportaciones (H=h1+h2+h3)</b>	0	0	0	0	0	0
h1) Participaciones	0	0	0	0	0	0
h2) Aportaciones	0	0	0	0	0	0
h3) Convenios	0	0	0	0	0	0
<b>I. Deuda Pública (I=i1+i2+i3+i4+i5+i6+i7)</b>	0	0	0	0	0	0
i1) Amortización de la Deuda Pública	0	0	0	0	0	0
i2) Intereses de la Deuda Pública	0	0	0	0	0	0
i3) Comisiones de la Deuda Pública	0	0	0	0	0	0
i4) Gastos de la Deuda Pública	0	0	0	0	0	0
i5) Costo por Coberturas	0	0	0	0	0	0
i6) Apoyos Financieros	0	0	0	0	0	0
i7) Adeudos de Ejercicios Fiscales Anteriores (ADEFAS)	0	0	0	0	0	0
<b>III. Total de Egresos (III=I+II)</b>	3,800,000	0	3,800,000	875,324	875,324	3,924,676

Bajo protesta de decir verdad declaro que los Estados Financieros y sus notas, son razonablemente correctos y son responsabilidad del emisor.

Guillermina Martínez Ledezma  
 Coordinadora Administrativa Contable

Luisa Reyes Hernández  
 Directora General



INSTITUTO MUNICIPAL DE LAS MUJERES DE COLÓN (a)  
 Estado Análítico del Ejercicio del Presupuesto de Egresos Detallado - LDF  
 Clasificación Funcional (Finalidad y Función)  
 Del 1 de Enero al 31 de Marzo de 2026 (b)  
 (PESOS)


Concepto (c)	Egresos					Subejercicio (e)
	Aprobado (d)	Ampliaciones/ (Reducciones)	Modificado	Devengado	Pagado	
I. Gasto No Etiquetado (I=A+B+C+D)	3,800,000	0	3,800,000	875,324	875,324	2,924,676
A. Gobierno (A=a1+a2+a3+a4+a5+a6+a7+a8)	3,800,000	0	3,800,000	875,324	875,324	2,924,676
a1) Legislación	3,800,000	0	3,800,000	875,324	875,324	2,924,676
a2) Justicia		0	0			0
a3) Coordinación de la Política de Gobierno		0	0			0
a4) Relaciones Exteriores		0	0			0
a5) Asuntos Financieros y Hacendarios		0	0			0
a6) Seguridad Nacional		0	0			0
a7) Asuntos de Orden Público y de Seguridad Interior		0	0			0
a8) Otros Servicios Generales		0	0			0
B. Desarrollo Social (B=b1+b2+b3+b4+b5+b6+b7)	0	0	0	0	0	0
b1) Protección Ambiental		0	0			0
b2) Vivienda y Servicios a la Comunidad		0	0			0
b3) Salud		0	0			0
b4) Recreación, Cultura y Otras Manifestaciones Sociales		0	0			0
b5) Educación		0	0			0
b6) Protección Social		0	0			0
b7) Otros Asuntos Sociales		0	0			0
C. Desarrollo Económico (C=c1+c2+c3+c4+c5+c6+c7+c8+c9)	0	0	0	0	0	0
c1) Asuntos Económicos, Comerciales y Laborales en General		0	0			0
c2) Agropecuaria, Silvicultura, Pesca y Caza		0	0			0
c3) Combustibles y Energía		0	0			0
c4) Minería, Manufacturas y Construcción		0	0			0
c5) Transporte		0	0			0
c6) Comunicaciones		0	0			0
c7) Turismo		0	0			0
c8) Ciencia, Tecnología e Innovación		0	0			0
c9) Otras Industrias y Otros Asuntos Económicos		0	0			0
D. Otras No Clasificadas en Funciones Anteriores (D=d1+d2+d3+d4)	0	0	0	0	0	0
d1) Transacciones de la Deuda Pública / Costo Financiero de la Deuda		0	0			0
d2) Transferencias, Participaciones y Aportaciones Entre Diferentes Niveles y Ordenes de Gobierno		0	0			0
d3) Saneamiento del Sistema Financiero		0	0			0
d4) Adaudos de Ejercicios Fiscales Anteriores		0	0			0
II. Gasto Etiquetado (II=A+B+C+D)	0	0	0	0	0	0
A. Gobierno (A=a1+a2+a3+a4+a5+a6+a7+a8)	0	0	0	0	0	0
a1) Legislación		0	0			0
a2) Justicia		0	0			0
a3) Coordinación de la Política de Gobierno		0	0			0
a4) Relaciones Exteriores		0	0			0
a5) Asuntos Financieros y Hacendarios		0	0			0
a6) Seguridad Nacional		0	0			0
a7) Asuntos de Orden Público y de Seguridad Interior		0	0			0
a8) Otros Servicios Generales		0	0			0
B. Desarrollo Social (B=b1+b2+b3+b4+b5+b6+b7)	0	0	0	0	0	0
b1) Protección Ambiental		0	0			0
b2) Vivienda y Servicios a la Comunidad		0	0			0
b3) Salud		0	0			0
b4) Recreación, Cultura y Otras Manifestaciones Sociales		0	0			0
b5) Educación		0	0			0
b6) Protección Social		0	0			0
b7) Otros Asuntos Sociales		0	0			0
C. Desarrollo Económico (C=c1+c2+c3+c4+c5+c6+c7+c8+c9)	0	0	0	0	0	0
c1) Asuntos Económicos, Comerciales y Laborales en General		0	0			0
c2) Agropecuaria, Silvicultura, Pesca y Caza		0	0			0
c3) Combustibles y Energía		0	0			0
c4) Minería, Manufacturas y Construcción		0	0			0
c5) Transporte		0	0			0
c6) Comunicaciones		0	0			0
c7) Turismo		0	0			0
c8) Ciencia, Tecnología e Innovación		0	0			0
c9) Otras Industrias y Otros Asuntos Económicos		0	0			0

INSTITUTO MUNICIPAL DE LAS MUJERES DE COLÓN (a)						
Estado Analítico del Ejercicio del Presupuesto de Egresos Detallado - LDF						
Clasificación Funcional (Finalidad y Función)						
Del 1 de Enero al 31 de Marzo de 2026 (b)						
(PESOS)						
Concepto (c)	Egresos					Subejercicio (e)
	Aprobado (d)	Ampliaciones/ (Reducciones)	Modificado	Devengado	Pagado	
D. Otras No Clasificadas en Funciones Anteriores (D=d1+d2+d3+d4)	0	0	0	0	0	0
d1) Transacciones de la Deuda Pública / Costo Financiero de la Deuda			0			0
d2) Transferencias, Participaciones y Aportaciones Entre Diferentes Niveles y Ordenes de Gobierno			0			0
d3) Saneamiento del Sistema Financiero			0			0
d4) Adeudos de Ejercicios Fiscales Anteriores			0			0
III. Total de Egresos (III = I + II)	3,800,000	0	3,800,000	875,324	875,324	2,924,676

Bajo protesta de decir verdad declaramos que los Estados Financieros y sus notas, son razonablemente correctos y son responsabilidad del emisor.




  
 Guillermina Martínez Ledezma  
 Coordinadora Administrativa Contable

  
 Luisa Reyes Hernández  
 Directora General


**INSTITUTO MUNICIPAL DE LAS MUJERES DE COLÓN (a)**  
**Estado Analítico del Ejercicio del Presupuesto de Egresos Detallado - LDF**  
**Clasificación de Servicios Personales por Categoría**  
**Del 1 de Enero al 31 de Marzo de 2026 (b)**  
**(PESOS)**

Concepto (c)	Egresos					Subejercicio (e)
	Aprobado (d)	Ampliaciones/ (Reducciones)	Modificado	Devengado	Pagado	
<b>I. Gasto No Etiquetado (I=A+B+C+D+E+F)</b>	2,526,023	0	2,526,023	468,633	468,633	2,057,390
A. Personal Administrativo y de Servicio Público	2,526,023	0	2,526,023	468,633	468,633	2,057,390
B. Magisterio			0			0
C. Servicios de Salud (C=c1+c2)	0	0	0	0	0	0
c1) Personal Administrativo			0			0
c2) Personal Médico, Paramédico y afin			0			0
D. Seguridad Pública			0			0
E. Gastos asociados a la implementación de nuevas leyes federales o reformas a las mismas (E = e1 + e2)	0	0	0	0	0	0
e1) Nombre del Programa o Ley 1			0			0
e2) Nombre del Programa o Ley 2			0			0
F. Sentencias laborales definitivas			0			0
<b>II. Gasto Etiquetado (II=A+B+C+D+E+F)</b>	0	0	0	0	0	0
A. Personal Administrativo y de Servicio Público			0			0
B. Magisterio			0			0
C. Servicios de Salud (C=c1+c2)	0	0	0	0	0	0
c1) Personal Administrativo			0			0
c2) Personal Médico, Paramédico y afin			0			0
D. Seguridad Pública			0			0
E. Gastos asociados a la implementación de nuevas leyes federales o reformas a las mismas (E = e1 + e2)	0	0	0	0	0	0
e1) Nombre del Programa o Ley 1			0			0
e2) Nombre del Programa o Ley 2			0			0
F. Sentencias laborales definitivas			0			0
<b>III. Total del Gasto en Servicios Personales (III = I + II)</b>	2,526,023	0	2,526,023	468,633	468,633	2,057,390

\*Bajo protesta de decir verdad declaramos que los Estados Financieros y sus notas, son razonablemente correctos y son responsabilidad del emisor\*.



  
 Guillermina Martínez Ledezma  
 Coordinadora Administrativa Contable


  
 Luisa Reyes Hernández  
 Directora General

INSTITUTO MUNICIPAL DE LAS MUJERES DE COLÓN (a)						
Proyecciones de Egresos - LDF						
(PESOS)						
(CIFRAS NOMINALES)						
Concepto (b)	Año en Cuestión					
	2026 (de proyecto de presupuesto) (c)	2027(d)	2028 (d)	2029 (d)	2030 (d)	2031 (d)
<b>1. Gasto No Etiquetado (1=A+B+C+D+E+F+G+H+I)</b>	0	0	0	0	0	0
A. Servicios Personales	0	0	0	0	0	0
B. Materiales y Suministros	0	0	0	0	0	0
C. Servicios Generales	0	0	0	0	0	0
D. Transferencias, Asignaciones, Subsidios y Otras Ayudas	0	0	0	0	0	0
E. Bienes Muebles, Inmuebles e Intangibles	0	0	0	0	0	0
F. Inversión Pública	0	0	0	0	0	0
G. Inversiones Financieras y Otras Provisiones	0	0	0	0	0	0
H. Participaciones y Aportaciones	0	0	0	0	0	0
I. Deuda Pública	0	0	0	0	0	0
<b>2. Gasto Etiquetado (2=A+B+C+D+E+F+G+H+I)</b>	0	0	0	0	0	0
A. Servicios Personales	0	0	0	0	0	0
B. Materiales y Suministros	0	0	0	0	0	0
C. Servicios Generales	0	0	0	0	0	0
D. Transferencias, Asignaciones, Subsidios y Otras Ayudas	0	0	0	0	0	0
E. Bienes Muebles, Inmuebles e Intangibles	0	0	0	0	0	0
F. Inversión Pública	0	0	0	0	0	0
G. Inversiones Financieras y Otras Provisiones	0	0	0	0	0	0
H. Participaciones y Aportaciones	0	0	0	0	0	0
I. Deuda Pública	0	0	0	0	0	0
<b>3. Total de Egresos Proyectados (3 = 1 + 2)</b>	0	0	0	0	0	0

Bajo protesta de decir verdad declaramos que los Estados Financieros y sus notas, son razonablemente correctos y son responsabilidad del emisor.




  
 Guillermina Martínez Ledezma  
 Coordinadora Administrativa Contable

  
 Luisa Reyes Hernández  
 Directora General

**INSTITUTO MUNICIPAL DE LAS MUJERES DE COLÓN (a)**  
**Proyecciones de Ingresos - LDF**  
**(PESOS)**  
**(CIFRAS NOMINALES)**

Concepto (b)	Año en Cuestión	2027(d)	2028 (d)	2029 (d)	2030 (d)	2031 (d)
	2026 (de iniciativa de Ley) (c)					
<b>1. Ingresos de Libre Disposición (1=A+B+C+D+E+F+G+H+I+J+K+L)</b>	0	0	0	0	0	0
A. Impuestos						
B. Cuotas y Aportaciones de Seguridad Social						
C. Contribuciones de Mejoras						
D. Derechos						
E. Productos						
F. Aprovechamientos						
G. Ingresos por Venta de Bienes y Prestación de Servicios						
H. Participaciones						
I. Incentivos Derivados de la Colaboración Fiscal						
J. Transferencias y Asignaciones						
K. Convenios						
L. Otros Ingresos de Libre Disposición						
<b>2. Transferencias Federales Etiquetadas (2=A+B+C+D+E)</b>	0	0	0	0	0	0
A. Aportaciones						
B. Convenios						
C. Fondos Distintos de Aportaciones						
D. Transferencias, Asignaciones, Subsidios y Subvenciones, y Pensiones y Jubilaciones						
E. Otras Transferencias Federales Etiquetadas						
<b>3. Ingresos Derivados de Financiamientos (3=A)</b>	0	0	0	0	0	0
A. Ingresos Derivados de Financiamientos	0	0	0	0	0	0
<b>4. Total de Ingresos Proyectados (4=1+2+3)</b>	0	0	0	0	0	0
<b>Datos Informativos</b>						
1. Ingresos Derivados de Financiamientos con Fuente de Pago de Recursos de Libre Disposición						
2. Ingresos derivados de Financiamientos con Fuente de Pago de Transferencias Federales Etiquetadas						
3. Ingresos Derivados de Financiamiento (3 = 1 + 2)	0	0	0	0	0	0

Bajo protesta de decir verdad declaramos que los Estados Financieros y sus notas, son razonablemente correctos y son responsabilidad del emisor.




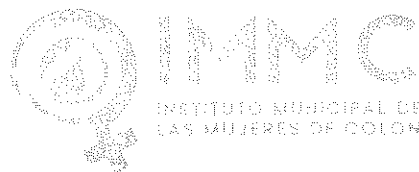
  
 Guillermina Martínez Ledezma  
 Coordinadora Administrativa Contable

  
 Luisa Reyes Hernández  
 Directora General

INSTITUTO MUNICIPAL DE LAS MUJERES DE COLÓN (a)						
Resultados de Ingresos - LDF						
(PESOS)						
Concepto (b)	2021 (c)	2022 (c)	2023 (c)	2024 (c)	2025 (c)	2026 (d)
<b>1. Ingresos de Libre Disposición (1=A+B+C+D+E+F+G+H+I+J+K+L)</b>	0	0	0	0	0	0
A. Impuestos						
B. Cuotas y Aportaciones de Seguridad Social						
C. Contribuciones de Mejoras						
D. Derechos						
E. Productos						
F. Aprovechamientos						
G. Ingresos por Venta de Bienes y Prestación de Servicios						
H. Participaciones						
I. Incentivos Derivados de la Colaboración Fiscal						
J. Transferencias y Asignaciones						
K. Convenios						
L. Otros Ingresos de Libre Disposición						
<b>2. Transferencias Federales Etiquetadas (2=A+B+C+D+E)</b>	0	0	0	0	0	0
A. Aportaciones						
B. Convenios						
C. Fondos Distintos de Aportaciones						
D. Transferencias, Asignaciones, Subsidios y Subvenciones, y Pensiones y Jubilaciones						
E. Otras Transferencias Federales Etiquetadas						
<b>3. Ingresos Derivados de Financiamientos (3=A)</b>	0	0	0	0	0	0
A. Ingresos Derivados de Financiamientos	0	0	0	0	0	0
<b>4. Total de Resultados de Ingresos (4=1+2+3)</b>	0	0	0	0	0	0
<b>Datos Informativos</b>						
1. Ingresos Derivados de Financiamientos con Fuente de Pago de Recursos de Libre Disposición						
2. Ingresos derivados de Financiamientos con Fuente de Pago de Transferencias Federales Etiquetadas						
<b>3. Ingresos Derivados de Financiamiento (3 = 1 + 2)</b>	0	0	0	0	0	0

Bajo protesta de decir verdad declaramos que los Estados Financieros y sus notas, son razonablemente correctos y son responsabilidad del emisor.

  
Guillermina Martínez Ledezma  
Coordinadora Administrativa Contable





  
Luisa Reyes Hernández  
Directora General

INSTITUTO MUNICIPAL DE LAS MUJERES DE COLÓN (a)						
Resultados de Egresos - LDF						
(PESOS)						
Concepto (b)	2021 (c)	2022 (c)	2023 (c)	2024 (c)	2025 (c)	2026 (d)
<b>1. Gasto No Etiquetado (1=A+B+C+D+E+F+G+H+I)</b>	0	0	0	0	0	0
A. Servicios Personales						
B. Materiales y Suministros						
C. Servicios Generales						
D. Transferencias, Asignaciones, Subsidios y Otras Ayudas						
E. Bienes Muebles, Inmuebles e Intangibles						
F. Inversión Pública						
G. Inversiones Financieras y Otras Provisiones						
H. Participaciones y Aportaciones						
I. Deuda Pública						
<b>2. Gasto Etiquetado (2=A+B+C+D+E+F+G+H+I)</b>	0	0	0	0	0	0
A. Servicios Personales						
B. Materiales y Suministros						
C. Servicios Generales						
D. Transferencias, Asignaciones, Subsidios y Otras Ayudas						
E. Bienes Muebles, Inmuebles e Intangibles						
F. Inversión Pública						
G. Inversiones Financieras y Otras Provisiones						
H. Participaciones y Aportaciones						
I. Deuda Pública						
<b>3. Total del Resultado de Egresos (3=1+2)</b>	0	0	0	0	0	0

Bajo protesta de decir verdad declaramos que los Estados Financieros y sus notas, son razonablemente correctos y son responsabilidad del emisor.



  
 Guillermina Martínez Ledezma  
 Coordinadora Administrativa Contable

  
 Luisa Reyes Hernández  
 Directora General

**INSTITUTO MUNICIPAL DE LAS MUJERES DE COLÓN (a)**


**Informe sobre Estudios Actuariales - LDF**

	Pensiones y jubilaciones	Salud	Riesgos de trabajo	Invalidez y vida	Otras prestaciones sociales
<b>Tipo de Sistema</b> Prestación laboral o Fondo general para trabajadores del estado o municipio Beneficio definido, Contribución definida o Mixto  <b>Población afiliada</b> Activos Edad máxima Edad mínima Edad promedio Pensionados y Jubilados Edad máxima Edad mínima Edad promedio Beneficiarios Promedio de años de servicio (trabajadores activos) Aportación individual al plan de pensión como % del salario Aportación del ente público al plan de pensión como % del salario Crecimiento esperado de los pensionados y jubilados (como %) Crecimiento esperado de los activos (como %) Edad de Jubilación o Pensión Esperanza de vida  <b>Ingresos del Fondo</b> Ingresos Anuales al Fondo de Pensiones  <b>Nómina anual</b> Activos Pensionados y Jubilados Beneficiarios de Pensionados y Jubilados  <b>Monto mensual por pensión</b> Máximo Mínimo Promedio  <b>Monto de la reserva</b>  <b>Valor presente de las obligaciones</b> Pensiones y Jubilaciones en curso de pago Generación actual Generaciones futuras  <b>Valor presente de las contribuciones asociadas a los sueldos futuros de cotización X%</b> Generación actual Generaciones futuras  <b>Valor presente de aportaciones futuras</b> Generación actual Generaciones futuras Otros Ingresos  <b>Déficit/superávit actuarial</b> Generación actual Generaciones futuras  <b>Período de suficiencia</b> Año de descapitalización Tasa de rendimiento					

INSTITUTO MUNICIPAL DE LAS MUJERES DE COLÓN (a)					
Informe sobre Estudios Actuariales - LDF					
	Pensiones y jubilaciones	Salud	Riesgos de trabajo	Invalidez y vida	Otras prestaciones sociales
Estudio actuarial					
Año de elaboración del estudio actuarial					
Empresa que elaboró el estudio actuarial					

Bajo protesta de decir verdad declaramos que los Estados Financieros y sus notas, son razonablemente correctos y son responsabilidad del emisor.



  
 Guillermina Martínez Ledezma  
 Coordinadora Administrativa Contable

  
 Luisa Reyes Hernández  
 Directora General

**INSTITUTO MUNICIPAL DE LAS MUJERES DE COLÓN (4)**  
**Guía de Cumplimiento de la Ley de Disciplina Financiera de las Entidades Federativas y Municipios**  
**Del 1 de Enero al 31 de Marzo de 2026 (5)**

Indicadores de Observancia (c)	Implementación		Resultado		Fundamento (h)	Comentarios (i)
	SI	NO	Monto o valor (j)	Unidad (pesos/porcentaje) (g)		
	Mecanismo de Verificación (d)	Fecha estimada de cumplimiento (e)				
<b>INDICADORES PRESUPUESTARIOS</b>						
<b>A. INDICADORES CUANTITATIVOS</b>						
<b>1 Balance Presupuestario Sostenible (6)</b>						
a. Propuesto	Iniciativa de Ley de Ingresos y Proyecto de Presupuesto de Egresos			pesos	Art. 6 y 19 de la LDF	
b. Estimada/Aprobado	Ley de Ingresos y Presupuesto de Egresos			pesos	Art. 6 y 19 de la LDF	
c. Devengado	Cuenta Pública / Formato 4 LDF			pesos	Art. 6 y 19 de la LDF	
<b>2 Balance Presupuestario de Recursos Disponibles Sostenible (k)</b>						
a. Propuesto	Iniciativa de Ley de Ingresos y Proyecto de Presupuesto de Egresos			pesos	Art. 6 y 19 de la LDF	
b. Estimada/Aprobado	Ley de Ingresos y Presupuesto de Egresos			pesos	Art. 6 y 19 de la LDF	
c. Devengado	Cuenta Pública / Formato 4 LDF			pesos	Art. 6 y 19 de la LDF	
<b>3 Financiamiento Neto dentro del Techo de Financiamiento Neto (l)</b>						
a. Propuesto	Iniciativa de Ley de Ingresos			pesos	Art. 6, 19 y 46 de la LDF	
b. Estimada	Ley de Ingresos			pesos	Art. 6, 19 y 46 de la LDF	
c. Devengado	Cuenta Pública / Formato 4 LDF			pesos	Art. 6, 19 y 46 de la LDF	
<b>4 Recursos destinados a la atención de desastres naturales</b>						
<b>a. Asignación al fideicomiso para desastres naturales (m)</b>						
a.1 Aprobado	Reporte Trím. Formato 6 a)			pesos	Art. 9 de la LDF	
a.2 Pagado	Cuenta Pública / Formato 6 a)			pesos	Art. 9 de la LDF	
b. Aportación promedio realizada por la Entidad Federativa durante los 5 ejercicios previos, para infraestructura dañada por desastres naturales (n)	Autorizaciones de recursos aprobados por el FONDEN			pesos	Art. 9 de la LDF	
c. Saldo del fideicomiso para desastres naturales (o)	Cuenta Pública / Auxiliar de Cuentas			pesos	Art. 9 de la LDF	
d. Costo promedio de los últimos 5 ejercicios de la reconstrucción de infraestructura dañada por desastres naturales (p)	Autorizaciones de recursos aprobados por el FONDEN			pesos	Art. 9 de la LDF	
<b>5 Techo para servicios personales (q)</b>						
a. Asignación en el Presupuesto de Egresos	Reporte Trím. Formato 6 d)			pesos	Art. 10 y 21 de la LDF	
b. Devengado	Reporte Trím. Formato 6 d)			pesos	Art. 13 fracc. V y 21 de la LDF	
<b>6 Previsiones de gasto para compromisos de pago derivados de APPS (r)</b>						
a. Asignación en el Presupuesto de Egresos	Presupuesto de Egresos			pesos	Art. 11 y 21 de la LDF	
<b>7 Techo de ADEFAS para el ejercicio fiscal (s)</b>						
a. Propuesto	Proyecto de Presupuesto de Egresos			pesos	Art. 12 y 20 de la LDF	
b. Aprobado	Reporte Trím. Formato 6 a)			pesos	Art. 12 y 20 de la LDF	
c. Devengado	Cuenta Pública / Formato 6 a)			pesos	Art. 12 y 20 de la LDF	
<b>B. INDICADORES CUALITATIVOS</b>						
<b>1 Iniciativa de Ley de Ingresos y Proyecto de Presupuesto de Egresos</b>						
a. Objetivos anuales, estrategias y metas para el ejercicio fiscal (t)	Iniciativa de Ley de Ingresos y Proyecto de Presupuesto de Egresos				Art. 5 y 18 de la LDF	
b. Proyecciones de ejercicios posteriores (u)	Iniciativa de Ley de Ingresos y Proyecto de Presupuesto de Egresos / Formatos 7 a) y b)				Art. 5 y 18 de la LDF	
c. Descripción de riesgos relevantes y propuestas de acción para enfrentarlos (v)	Iniciativa de Ley de Ingresos y Proyecto de Presupuesto de Egresos				Art. 5 y 18 de la LDF	
d. Resultados de ejercicios fiscales anteriores y el ejercicio fiscal en cuestión (w)	Iniciativa de Ley de Ingresos y Proyecto de Presupuesto de Egresos / Formatos 7 c) y d)				Art. 5 y 18 de la LDF	
e. Estudio ochartal de las pensiones de sus trabajadores (x)	Proyecto de Presupuesto de Egresos / Formato 8				Art. 5 y 18 de la LDF	
<b>2 Balance Presupuestario de Recursos Disponibles, en caso de ser negativo</b>						
a. Razones excepcionales que justifican el Balance Presupuestario de Recursos Disponibles negativo (y)	Iniciativa de Ley de Ingresos o Proyecto de Presupuesto de Egresos				Art. 6 y 19 de la LDF	
b. Fuente de recursos para cubrir el Balance Presupuestario de Recursos Disponibles negativo (z)	Iniciativa de Ley de Ingresos o Proyecto de Presupuesto de Egresos				Art. 6 y 19 de la LDF	
c. Número de ejercicios fiscales y acciones necesarias para cubrir el Balance Presupuestario de Recursos Disponibles negativo (aa)	Iniciativa de Ley de Ingresos o Proyecto de Presupuesto de Egresos				Art. 6 y 19 de la LDF	
d. Informes Trimestrales sobre el avance de las acciones para recuperar el Balance Presupuestario de Recursos Disponibles (bb)	Reporte Trím. y Cuenta Pública				Art. 6 y 19 de la LDF	
<b>3 Gastos Personales</b>						
a. Remuneraciones de los servidores públicos (cc)	Proyecto de Presupuesto				Art. 10 y 21 de la LDF	
b. Previsiones salariales y económicas para cubrir incrementos salariales, creación de plazas y otros (dd)	Proyecto de Presupuesto				Art. 10 y 21 de la LDF	
<b>INDICADORES DEL EJERCICIO PRESUPUESTARIO</b>						
<b>A. INDICADORES CUANTITATIVOS</b>						
<b>1 Ingresos Excedentes derivados de Ingresos de Libre Disposición</b>						
a. Monto de Ingresos Excedentes derivados de ILD (ee)	Cuenta Pública / Formato 5			pesos	Art. 14 y 21 de la LDF	
b. Monto de Ingresos Excedentes derivados de ILD destinados al fin del A.14, fracción I de la LDF (ff)	Cuenta Pública			pesos	Art. 14 y 21 de la LDF	

**INSTITUTO MUNICIPAL DE LAS MUJERES DE COLÓN (a)**  
**Guía de Cumplimiento de la Ley de Disciplina Financiera de las Entidades Federativas y Municipios**  
**Del 1 de Enero al 31 de Marzo de 2025 (b)**

Indicadores de Observancia (c)	Implementación		Resultado		Fundamento (h)	Comentarios (i)
	SI	NO	Monto o valor (f)	Unidad (pesos/porcentaje) (g)		
	Mecanismo de Verificación (d)	Fecha estimada de cumplimiento (e)				
<b>INDICADORES PRESUPUESTARIOS</b>						
c. <i>Monto de Ingresos Excedentes derivados de ILD destinados al fin del A.14, fracción II, a) de la LDF (gg)</i>	Cuenta Pública			pesos	Art. 14 y 21 de la LDF	
d. <i>Monto de Ingresos Excedentes derivados de ILD destinados al fin del A.14, fracción II, b) de la LDF (hh)</i>	Cuenta Pública			pesos	Art. 14 y 21 de la LDF	
e. <i>Monto de Ingresos Excedentes derivados de ILD destinados al fin del artículo novena transitorio de la LDF (i)</i>				pesos	Art. Noveno Transitorio de la LDF	
f. <i>Monto de Ingresos Excedentes derivados de ILD destinados al fin señalado por el Artículo 14, párrafo segundo y en el artículo 21 y Noveno Transitorio de la LDF (j)</i>				pesos	Art. 14 y 21 de la LDF	
g. <i>Monto de Ingresos Excedentes derivados de ILD en un nivel de endeudamiento sostenible de acuerdo al Sistema de Aterras hasta por el 5% de los recursos para cubrir el Gasto Corriente (kk)</i>				pesos	Art. 14 y 21 de la LDF	
<b>B. INDICADORES CUALITATIVOS</b>						
1. <i>Análisis Costo-Beneficio para programas o proyectos de inversión mayores a 10 millones de UDIS (ll)</i>	Página de internet de la Secretaría de Finanzas o Tesorería Municipal				Art. 13 frac. III y 21 de la LDF	
2. <i>Análisis de conveniencia y análisis de transferencia de riesgos de los proyectos APPs (kk)</i>	Página de internet de la Secretaría de Finanzas o Tesorería Municipal				Art. 13 frac. III y 21 de la LDF	
3. <i>Identificación de población objetivo, destino y temporalidad de subalícos (l)</i>	Página de internet de la Secretaría de Finanzas o Tesorería Municipal				Art. 13 frac. VII y 21 de la LDF	
<b>INDICADORES DE DEUDA PÚBLICA</b>						
<b>A. INDICADORES CUANTITATIVOS</b>						
<b>1. Obligaciones a Corto Plazo</b>						
a. <i>Límite de Obligaciones a Corto Plazo (mm)</i>				pesos	Art. 30 frac. I de la LDF	
b. <i>Obligaciones a Corto Plazo (nn)</i>				pesos	Art. 30 frac. I de la LDF	

Bajo protesta de decir verdad declaramos que los Estados Financieros y sus notas, son razonablemente correctos y son responsabilidad del emisor.



  
**Guillermina Martínez Ledezma**  
 Coordinadora Administrativa Contable

  
**Luisa Reyes Hernández**  
 Directora General